



**KARMAN**

Una luce per sempre... A light forever... Une lumière pour la vie... Una luz para siempre... 照明はいつもそこに

# AMSTERDAM

design matteo ugolini

La lampada Amsterdam entra di diritto nel fantastico e luminoso "zoo di Karman": ispirata a un bulldog di casa nella capitale olandese ma famoso in tutto il mondo...

*The Amsterdam lamp takes its rightful place in the fantastic and bright "Karman zoo": it's inspired by a bulldog that has found its home in the Dutch capital city and become famous throughout the world...*





**AMSTERDAM**

design  
matteo ugolini



Struttura in ceramica opaca.  
Structure in matt ceramic.



**AP191 BB INT** (grigio/grey)  
**AP191 BA INT** (bianco/white)

applique / wall lamp  
cm 41 x 25

3 x max 10W LED E27



# BIBENDUM

design paola navone

Bibendum è una piccola magia luminosa. La magia che accade quando da una tradizione artigianale prende vita un oggetto inaspettato e divertente, capace di rendere un po' speciale la vita di ogni giorno.

*Bibendum is a trick of lighting magic – the magic that happens when a handcrafted tradition gives rise to an unexpected, fun object, capable of making everyday life a little bit special.*





## BIBENDUM

design  
paola navone



Diffusore in vetro.  
Shade in glass.



**SE198 AT INT** (trasparente/clear)

**SE198 AD INT** (bianco/white)

sospensione / pendant

cm Ø15 h 18

LED 1x8W 800 lumen

3000K CRI ≥ 80



**SE198 CT INT** (trasparente/clear)

**SE198 CD INT** (bianco/white)

sospensione / pendant

cm Ø30 h 35

LED 1x17W 1700 lumen

3000K CRI ≥ 80



**SE198 BT INT** (trasparente/clear)

**SE198 BD INT** (bianco/white)

sospensione / pendant

cm Ø35 h 25

LED 1x17W 1700 lumen

3000K CRI ≥ 80









# BIBENDUM

design  
paola navone





## BIBENDUM

design  
paola navone

Diffusore in vetro.  
*Shade in glass.*



**SE198 DT INT**  
(trasparente/clear)

**SE198 DD INT**  
(bianco/white)  
sospensione / pendant  
cm Ø15 h 18  
1 x max 42W E14



**SE198 ET INT**  
(trasparente/clear)

**SE198 ED INT**  
(bianco/white)  
sospensione / pendant  
cm Ø35 h 25  
1 x max 105W E27



**SE198 FT INT**  
(trasparente/clear)

**SE198 FD INT**  
(bianco/white)  
sospensione / pendant  
cm Ø30 h 35  
1 x max 105W E27



# CUPIDO

design **matteo ugolini**

Un progetto che nasce con l'intento di far "innamorare", convivere in perfetta armonia due mondi diversi, quello dell'illuminazione tecnica e quella decorativa. Prende forma così Cupido, una lunga e minimale barra di luce a led che trafigge un paralume in tessuto.

*A project originating with the intention of making two different worlds - of technical lighting and decorative lighting - "fall in love", and live in perfect harmony. This has given rise to Cupido, a long, minimal bar of led light piercing a fabric lampshade.*









**CUPIDO**  
design  
matteo ugolini



Struttura in alluminio nero opaco.  
*Structure in matt black aluminium.*



**SE194 AD INT**

sospensione / *pendant*  
cm Ø2.5 l. 99  
strip LED 2x12W  
1660+1660 lumen  
3000K CRI ≥ 80



**SE194 BD INT**

sospensione / *pendant*  
cm Ø2.5 l. 149  
strip LED 2x18W  
2490+2490 lumen  
3000K CRI ≥ 80

Accessorio sospensione in cotone  
antracite.  
*Optional for pendant in printed  
charcoal cotton.*




**AC184 AB INT**

(stampato/*printed*)  
cm Ø23 h. 24



**CUPIDO**  
design  
matteo ugolini



**CUPIDO**  
design  
matteo ugolini





Diffusore in cotone antracite con stampa interna.  
*Shade in charcoal cotton with inner print.*



**SE194 DD INT**  
 sospensione  
*pendant*  
 cm Ø40 h 42  
 1 x max 105W E27



**SE194 CD INT**  
 sospensione  
*pendant*  
 cm Ø26 h 24  
 1 x max 50W E27



## CUPIDO

design matteo ugolini

Struttura in alluminio nero opaco.  
*Structure in matt black aluminium.*



### HP194 BD INT

lampada cielo terra  
*hanging-floor lamp*  
cm Ø8  
strip LED 1x18W  
2490 lumen  
3000K CRI ≥ 80



**CUPIDO**  
design  
matteo ugolini

Struttura in alluminio nero opaco e cemento grigio tortora.  
*Structure in matt black aluminium and dove grey concrete.*



**HP194 AD INT**  
piantana / floor lamp  
cm Ø25 h 220  
strip LED 1x24W  
3320 lumen  
3000K CRI ≥ 80

Accessorio per piantana in cotone antracite.  
*Optional for floor lamp in charcoal cotton.*



**AC184 BB INT**  
(stampato/printed)  
cm Ø23 h. 24





# GONZAGA

design

luca de bona, dario de meo  
& matteo ugolini

Gonzaga, una lampada che sembra danzare nello spazio con le sue geometrie minimali sulle quali luci e ombre si rincorrono all'infinito generando un silente dinamismo scenografico.

*Gonzaga: a light that seems to dance in space with its minimal geometric shapes on which lights and shadows chase each other to infinity, generating a silent cinematic dynamism.*



## GONZAGA

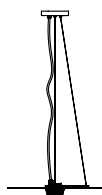
design  
luca de bona  
dario de meo  
matteo ugolini



Struttura in alluminio.  
Structure in aluminium.



**SE185 FD EXT** (bianco/white)  
**SE185 FC EXT** (nero/black)  
**SE185 DC EXT** (ottone/brass)  
sospensione / pendant  
cm Ø42 h 8  
LED 13W 1200 lumen  
3000K CRI ≥ 80



**SE185 BD EXT** (bianco/white)  
**SE185 BC EXT** (nero/black)  
**SE185 CC EXT** (ottone/brass)  
sospensione / pendant  
cm Ø59 h 8  
LED 13W 1200 lumen  
3000K CRI ≥ 80



**GONZAGA**

design  
luca de bona  
dario de meo  
matteo ugolini





**GONZAGA**

design  
luca de bona  
dario de meo  
matteo ugolini







# NARCISO

design matteo ugolini



In un gioco di rimandi mitologici e luminosi, questa fonte riflette la sua stessa luce come l'immagine di Narciso nello specchio.

*In a medley of references to mythology and light, this source reflects its own light like the image of Narcissus in the mirror.*





## NARCISO

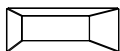
design  
matteo  
ugolini

Struttura in alluminio bianco opaco e vetro satinato.  
*Structure in matt white aluminium and frosted glass.*



### AP202 AD INT

applique / wall lamp  
cm l. 18 h. 18 p. 10  
LED sopra/up  
9,2W 1162 lumen  
LED sotto/down  
6,4W 610 lumen  
3000K CRI ≥ 80



### AP202 BD INT

applique / wall lamp  
cm l. 28 h. 12 p. 10  
LED sopra/up  
9,2W 1162 lumen  
LED sotto/down  
6,4W 610 lumen  
3000K CRI ≥ 80



# GIUSPINA

design matteo ugolini

Evocare un ricordo dal passato. Giuspina torna a rivivere con semplicità e carattere, trasformando il suo difetto in un valore aggiunto.

*Evoking a memory from the past, Giuspina returns to live again with simplicity and character, transforming its defect into an added value.*





## GIUSPINA

design matteo ugolini

Struttura in ceramica bianca opaca e bronzo lucido.  
*Structure in matt white ceramic and glossy bronze.*



### AP 187 AA INT

applique / wall lamp

cm l. 23 p. 9 h. 10

2x5,2 W 684 lumen

tot. 1368 lumen CRI  $\geq$  80







# LAMINA

design edmondo testaguzza

Due sottili lamine metalliche s'incontrano e intersecano. Attraversate da un cavetto elettrico (rosso nella versione indoor), esprimono attraverso una geometria rigorosa un delicato legame armonico. Una lampada minimale pensata per generare luce raffinata.

*Two slender metal plates meet and intersect. Crossed by a thin electric cable (red in the indoor version), they express a delicate harmonic link by means of a strict geometrical pattern. A minimal lamp, designed to generate refined light.*





## LAMINA

design  
edmondo testaguzza



Struttura in alluminio bianco opaco.  
Structure in matt white aluminium.




### AP192 AB INT

applique  
wall lamp  
cm l. 13 h. 18 p. 19,5  
LED 12,4W  
1300 lumen  
3000K CRI  $\geq$  80







**LAMINA**  
design  
edmondo  
testaguzza

NEWS



## LAMINA

design  
edmondo  
testaguzza

Struttura in alluminio bianco opaco.  
*Structure in matt white aluminium.*



### AP192 AB EXT

applique  
wall lamp  
cm l. 13 h. 18 p. 19,5  
LED 12,4W  
1300 lumen  
3000K CRI  $\geq$  8  
IP55





# BINARELL

design giorgio biscaro

Un doppio blocco luminoso che, dividendosi, mantiene la relazione tra le parti che lo compongono, in un costante dialogo funzionale degno dei migliori illusionisti.

*A double light-fitting that splits up but maintains the relationship between its component parts, in a constant functional dialogue worthy of the best illusionists.*



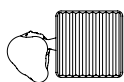




## BINARELL

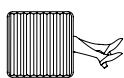
design  
giorgio biscaro

Struttura in ceramica bianca opaca e  
vetro satinato  
*Structure in matt white ceramic and  
frosted glass.*



### AP200 AD INT

applique / wall lamp  
cm l. 23 h. 13 p. 10  
LED sopra/up  
7,35W 958 lumen  
LED sotto/down  
2,4W 324 lumen  
3000K CRI  $\geq$  80



### AP200 BD INT

applique / wall lamp  
cm l. 23 h. 13 p. 10  
LED sopra/up  
7,35W 958 lumen  
LED sotto/down  
2,4W 324 lumen  
3000K CRI  $\geq$  80



**BINARELL**

design  
giorgio biscaro





# UMARELL


design giorgio biscaro

Come il tesoro archeologico che ogni vecchietto sogna venga rinvenuto in cantiere sotto la sua attenta supervisione, la luce emerge dal blocco sospeso inondando il fidato Umarell di luce.

*Like an archaeological treasure that any elderly person dreams might be discovered in their cellar under their careful supervision, the light emerges from the suspended lighting unit, flooding the trusty Umarell with light.*







## UMARELL

design  
giorgio biscaro



Struttura in ceramica bianca opaca  
e vetro satinato.  
*Structure in matt white ceramic  
and frosted glass.*



**AP199 HT INT**  
applique / wall lamp  
cm l. 18 p. 10 h. 13  
LED sopra/up  
7,35W 958 lumen  
LED sotto/down  
2,4W 324 lumen  
3000K CRI  $\geq$  80

Accessorio in ceramica bianca opaca.  
*Optional in matt white ceramic.*



**AC199 AC INT**  
cm h. 13  
**AC199 BC INT**  
cm h. 16  
**AC199 CC INT**  
cm h. 15



**UMARELL**  
design  
giorgio biscaro







**UMARELL**  
design  
giorgio biscaro







**COMPOSIZIONE Ø70**

design  
edmondo testaguzza  
matteo ugolini

**SE070BB INT**






## COMPOSIZIONE Ø50

design  
edmondo testaguzza  
matteo ugolini

### SE050 NT INT





## COMPOSIZIONE 90

design  
edmondo testaguzza  
matteo ugolini

SE090DB INT



# REWIND

In questa sezione vogliamo riproporre collezioni storiche Karman fotografate ex novo in contesti aggiornati.

Il divenire del tempo muta gusto, usi e costumi rendendo obsoleto tutto ciò che non rientra nei canoni dell'attualità più stringente.

Riproporre in ambiti attuali lampade Karman pensate in anni addietro tende a metterne in rilievo la longevità e ne perpetua la freschezza senza tempo.

*In this section we would like to propose some historic collections of Karman again, newly photographed in revised contexts.*

*The passage of time changes taste, customs and practices, making obsolete anything that is not within the persuasive current rules.*

*Relaunch in present contexts Karman lightings, that have been designed some years ago, highlights their longevity and perpetuate their timeless freshness.*



# ALÌ E BABÀ

design matteo ugolini

Ispirata per nome e profilo alle favole orientali de "Le mille e una notte", Alì & Babà è la collezione Karman più ricca per dimensioni e declinazioni, tutte di eguale temperamento.

Come se "Accenditi Sesamo" divenisse un auspicio, oltre che una suggestione.

*Inspired for name and profile to oriental fairy tales of "One thousand and One nights", Ali & Babà is the richest in Karman's collection for dimensions and both declination, all of them having though the same temper. As if the speech "Light Up, Sesame" could become a wish, besides illusion.*

Struttura in ceramica bianca lucida e paralume in lino bianco.  
*Structure in glossy white ceramic and shade in white linen.*



## SE623BS

sospensione / pendant  
cm Ø 25 h 65  
1 x max 52W E27



## SE619BS

sospensione / pendant  
cm Ø 35 h 95  
1 x max 70W E27



## SE622BS

sospensione / pendant  
cm Ø 30 h 65  
1 x max 52W E27



## SE618BS

sospensione / pendant  
cm Ø 50 h 78  
1 x max 70W E27







## ALÌ E BABÀ

design matteo ugolini

Struttura e paralume in ceramica bianca lucida.  
Structure and shade in glossy white ceramic.



**SE625BC**  
sospensione / *pendant*  
cm Ø 25 h 65  
1 x max 52W E27



**SE617BC**  
sospensione / *pendant*  
cm Ø 35 h 95  
1 x max 70W E27



**SE624BC**  
sospensione / *pendant*  
cm Ø 30 h 65  
1 x max 52W E27



**SE616BC**  
sospensione / *pendant*  
cm Ø 50 h 78  
1 x max 70W E27





**ALIBABABY**  
design matteo ugolini

Struttura e paralume in ceramica bianca lucida.  
*Structure and shade in glossy white ceramic.*



**SE1017BC**  
sospensione / pendant  
cm Ø 16 h 44  
1 x max 52W E27

**ALÌ E BABÀ**

design matteo ugolini

Struttura in ceramica bianca lucida  
e paralume in lino bianco.  
*Structure in glossy white ceramic  
and shade in white linen.*

**C1016BS**

lampada da tavolo  
*table lamp*  
Ø 35 h 68 cm  
1 x max 70W E27

**ALIBABABY**

design matteo ugolini

Struttura in ceramica bianca lucida  
e paralume in lino bianco.  
*Structure in glossy white ceramic  
and shade in white linen.*

**C1017BS**

lampada da tavolo  
*table lamp*  
Ø 20 h 40 cm  
1 x max 42W E14





## ALÌ E BABÀ

design  
matteo ugolini

Struttura e paralume in ceramica naturale predisposta per la tinteggiatura.

*Structure and shade in white rough ceramic, can be painted or decorated at user description.*

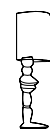


### AP625

applique / wall lamp  
cm l. 30,5 h. 60 p. 18,5  
1 x max 52W E27

Struttura in ceramica naturale predisposta per la tinteggiatura e paralume in lino bianco.

*Structure in white rough ceramic, can be painted or decorated at user description and shade in white linen.*



### AP625LS

applique / wall lamp  
cm l. 29 h. 60 p. 20  
1 x max 52W E27

Struttura in ceramica bianca lucida e paralume in lino bianco.

*Structure in glossy white ceramic, and shade in white linen.*



### AP625CBS

applique / wall lamp  
cm l. 29 h. 60 p. 20  
1 x max 52W E27

Struttura e paralume in ceramica bianca lucida.

*Structure and shade in glossy white ceramic.*



### AP625B

applique / wall lamp  
cm l. 30,5 h. 60 p. 18,5  
1 x max 52W E27



## ALÌ E BABÀ

design matteo ugolini

Struttura in ceramica bianca lucida e paralume in lino bianco.  
*Structure in glossy white ceramic and shade in white linen.*



### H6025CBS

piantana con fissaggio a parete  
*wall fixed floor lamp*  
cm l. 39 p. 23 h. 150  
1 x max 70W E27







# GANGSTER

design matteo ugolini

Una gang di forme pure e semplici si aggira vestita completamente di bianco, tranne il suo leader che è anche foderato di bronzo; essa mira a portare luce morbida nei tuoi spazi...

*A gang of pure and simple shapes roams completely dressed in white, but his leader who's also covered in gunmetal; their aim is to bring slick lighting to your surroundings...*





# GANGSTER

design matteo ugolini

Diffusore in ceramica bianca lucida,  
interno color bronzo o bianco.  
*Shade glossy white ceramic, inner  
part bronze or white colour.*



**SE644 BB** (bianco/white)  
**SE644 BR** (bronzo/bronze)  
sospensione / pendant  
cm Ø 28 h 20  
1 x max 70W E27



**SE643BB** (bianco/white)  
**SE643BR** (bronzo/bronze)  
sospensione / pendant  
cm Ø 35 h 15  
1 x max 70W E27



**SE642BB** (bianco/white)  
**SE642BR** (bronzo/bronze)  
sospensione / pendant  
cm Ø 48 h 35  
1 x max 105W E27



**SE641BB** (bianco/white)  
**SE641BR** (bronzo/bronze)  
sospensione / pendant  
cm Ø 50 h 22  
1 x max 105W E27





**GANGSTER**

design  
matteo ugolini





© KARMAN 2019



**Karman srl**  
via Grandi, 10/s  
61034 Fossombrone PU - Italy  
phone +39 0721 715042 r.a.  
info@karmanitalia.it - www.karmanitalia.it

