

TAZEBAO



38 Tazebao

Inserita in un ponte Selecta, questa pedana ricava uno spazio-studio dotato di contenitori, scrivania, letto, parapetto di protezione con sacca porta oggetti in tecno tessuto. Fitted into a Selecta supporting structure, this platform creates a study-space provided with storage containers, desk, bed, railing with a storage bag made of tech fabric. Insérée dans un pont Selecta, cette estrade présente un espace pour l'étude, muni d'éléments, d'un bureau, d'un parapet de protection et d'un sac porte-objets en tissu technique. Im Brückenelement Selecta ist das Unterteil ein wichtiges Möbelstück, daß in einem Zimmer mehrere in einem kombiniert, praktische Container, Schreibtisch und Bettgeländer mit einem Zubehör von Beuteln aus Techno-Geweben zur Bewahrung von beliebigen Gegenständen. Se alberga en un puente Selecta. Para convertirse en la plataforma, que da vida a un espacio-estudio, con módulos para guardar las cosas, dotada de escritorio, cama y parapeto de protección con saco portaobjetos de tejido técnico.





40 Tazebao

La soluzione letti a castello e a soppalco permette di mettere a frutto tutto lo spazio, grazie a contenitori, comodini, librerie e letti estraibili che creano una sorta di "camera nella camera". The bunk bed and the loft bed solution allow use of the entire space. Thanks to storage containers, night tables, bookshelves and pull-out beds, a kind of "room within a room" can be created. La solution à lits superposés et à mezzanine permet d'exploiter tout l'espace grâce à des éléments, des bibliothèques et des lits escamotables qui permettent de créer une sorte de «chambre dans la chambre». Die Zusammenstellung als Etagenbett und als Zwischenebene läßt einen freien Raum mit praktischen Containern, Schubladenmöbeln, Bücherregalen und ausziehbaren Bett entstehen, der zu einem "Zimmer im Zimmer" wird. La solución con literas y entreplanta permite aprovechar todo el espacio, gracias a los módulos, las mesillas, las librerías y las camas extraíbles. Para crear un "dormitorio en el dormitorio".





42 Tazebao

Il letto tessile può diventare divanetto ed essere dotato di rete fissa o a sollevamento con contenitore; disponibile anche con letto estraibile a movimento sincronizzato. The upholstered bed can become a small sofa and be fitted with a fixed or raisable slat support and with a storage container. It is also available with a synchronised movement pull-out bed. Le lit textile peut devenir un petit canapé et être muni d'un sommier fixe ou se relevant sur un espace de rangement. Également disponible avec un lit escamotable à mouvement synchronisé. Das Bett kann in einen Sofa verwandelt oder wahlweise mit einem festen oder anhebbaren Rahmen für Stauraum ausgestattet werden. La cama textil puede convertirse en sofá y llevar somier fijo o basculante con gran cajón inferior. También está disponible con cama extraíble, de movimiento sincronizado.





44 Tazebao

Per organizzare lo spazio intorno ai letti, i comodini, con o senza ruote, possono essere dotati di cassetti, cassettoni ed elementi a giorno. To organise the space around the beds, the night tables with or without wheels, can be furnished with small or large drawers and open elements. Pour organiser l'espace situé autour des lits, les chevets, avec ou sans roulettes, peuvent être munies de tiroirs grands et petits et d'éléments ouverts. Für das Umfeld der Betten stehen Nachttische mit oder ohne Räder zur Verfügung, die mit kleinen oder großen Schubladen und offenen Elementen ausgestattet werden können. A la hora de organizar el espacio, alrededor de las camas, las mesillas con o sin ruedas, pueden incorporar cajones grandes o pequeños y elementos abiertos.





47 Tazebao

Appoggiate a terra o su ruote, comodini e cassetiere sono disponibili in diverse misure: da una lunghezza minima di cm 60 fino a una massima cm 210, secondo le tipologie. Resting on the floor or on wheels, the night tables and the chests of drawers are available in various sizes: from a minimum length of 60 cm up to a maximum length of 210 cm, depending on the type. Posés au sol ou sur des roulettes, les chevets et les commodes sont disponibles en différentes mesures: d'une largeur minimale de 60 cm jusqu'à un maximum de 210 cm, selon les types. Die Nachttische und Schubkästen werden mit oder ohne Räder und je nach Art in verschiedenen Formaten von 60 bis 210 cm Breite angeboten. Las mesillas y las cajoneras van apoyadas al suelo o sobre ruedas y están disponibles en distintas medidas: desde un mínimo de 60 cm de ancho hasta un máximo de 210 cm, según las tipologías.



48 Tazebao

Progettati per organizzare zone studio, gli scrittoi possono essere sdoppiabili, sagomati, dotati di cassetiera sottostante. I piani sono accessoriabili con organizer, porta penne a incasso, porta unità e porta tastiera a scomparsa. Designed to organise study places, the writing desks can be doubled up, shaped, fitted with a chest of drawers underneath. The surfaces can be accessorised with organizers, built-in penholders, CPU holders and retractable keyboard holders. Conçus pour organiser la zone de l'étude, les bureaux peuvent être doublés, profilés et munis d'un bloc-tiroirs au-dessous. Les plateaux peuvent être équipés d'un système de rangement, d'un porte-stylos encastrable, d'un porte-unités et d'une tablette escamotable pour le clavier. Die Schreibtische können verschiedene Formen haben und mit einem Schubladenelement ausgestattet werden. Die Tischplatten lassen sich mit Organizern, versenkbaren Stifthaltern oder ausziehbarer Tastaturplatte ergänzen. Los escritorios diseñados para organizar zonas de estudio tienen los bordes moldeados y se pueden complementar con una cajonera. Las encimeras se pueden equipar con distintos tipos de accesorios, como los Organizer, los portalápices empotrados, los portaunidades y los portateclado.



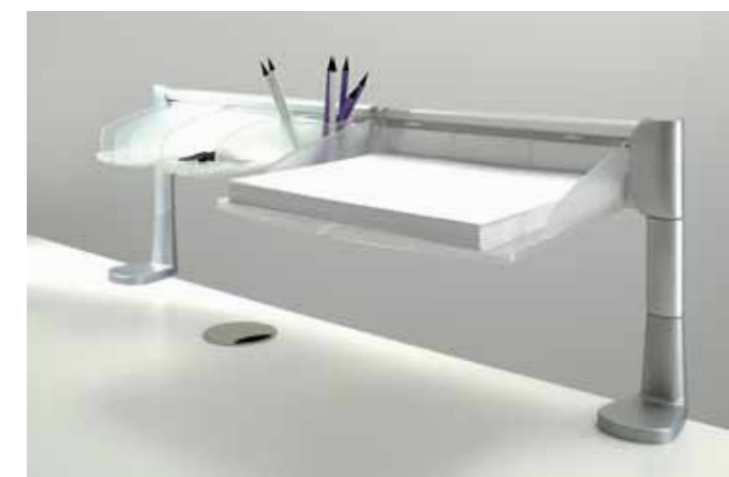


50 Tazebao

Autonomi e dotati di ruote, gli elementi porta computer possono attrezzare una postazione HI-TECH di ultima generazione. Sono in metallo verniciato alluminio e legno laccato LCT. Individual and fitted with wheels, the computer holder elements can be fitted with a latest generation hi-tech workstation. They are made of painted aluminium and LCT lacquered wood.

Autonomes et munis de roulettes, les éléments portant l'ordinateur et ses accessoires pouvant équiper un poste de travail HI-TECH de la dernière génération. Ils sont en métal teinté aluminium et en bois laqué LCT.

Die mit Rädern ausgestatteten Möbel für den PC können für HI-TECH-Anlagen der neusten Generation genutzt werden. Material: Metall, lackiert im Alufarbe oder Holz lackiert in den LCT Farben. Autónomos y con ruedas: los elementos para el ordenador permiten equipar una estación HI-TECH de última generación. Son de metal lacado en color aluminio y de madera lacada LCT.





53 Tazebao

Una famiglia di sgabelli, in versione contenitore o con sollevamento a gas. Disponibili in materiale plastico, trasparente o colorato, con basi metalliche cromate o verniciate alluminio. La sedia con struttura in acciaio cromato è dotata di ruote e sollevamento a gas. A family of stools, in storage container or gas-lift seat version. They are available in transparent or coloured plastics, with chrome metal or painted aluminium bases. The chair with chromed steel structure is fitted with wheels and gas lift. Une famille de tabourets, en version élément de rangement ou avec levage à gaz. Disponibles en matière plastique, transparente ou colorée, avec des bases métalliques chromées ou teintés aluminium. La chaise à structure en acier chromé est munie de roulettes et d'un système de levage à gaz. Hockerlinie, Ausführung als Container oder mit Gasfeder, aus transparentem oder farbigem Kunststoff, Unterteile aus verchromtem Metall oder Metall lackiert in Aluaustrführung. Stuhl mit Rahmen aus verchromtem Stahl mit Rädern und Gasfeder. Una familia de taburetes, en la versión contenedor y con elevación a gas. Están disponibles en plástico transparente o de colores. Las bases metálicas pueden ser cromadas o lacadas de color aluminio. La silla con estructura de acero cromado viene con ruedas y elevación a gas.



54 Tazebao

I grandi cuscini a terra rivestiti in tessuto sono disponibili in due modelli: semplice o agganciabile. Le panche ultrapiatte, in diverse dimensioni, utilizzabili come superfici di appoggio e comodini, possono ospitare moduli contenitori. The large floor cushions, covered in fabric, are available in two models: individual or attachable. The ultra-flat benches, in various dimensions, can be used as low surfaces and night tables, with or without storage modules. Les grands coussins au sol revêtus de tissu sont disponibles en deux modèles: simple ou accroché. Les bancs ultraplats de différentes dimensions, peuvent être utilisés comme des surfaces d'appui et des chevets et accueillir des modules de rangement. Die großen mit Stoff bezogenen Sitzkissen stehen in einfacher oder kombinierbarer Ausführung zur Verfügung. Die ultraflachen Bänke werden in verschiedenen Formaten angeboten und können mit praktischen Container-elementen ausgestattet werden. Los grandes cojines que apoyados al suelo son de tejido vienen en dos modelos: sencillo o para entrelazar. Los bancos ultraplano de distintos tamaños se pueden utilizar como superficies de apoyo o como mesillas y pueden incorporar distintos módulos para guardar cosas.





56 Tazebao

All'insegna della funzionalità le librerie su ruote, con struttura in metallo verniciato color alluminio e disponibili in diverse altezze. Il tavolino in due modelli ha i montanti in metallo verniciato color alluminio. With functionality as the watchword, the bookcases on wheels, with aluminium colour painted metal structure, are available in various heights. The small table, in two models, has aluminium colour painted metal uprights. À l'enseigne du fonctionnel, les bibliothèques à roulettes, avec structure en métal peint teintée aluminium et disponibles en différentes hauteurs. La petite table en deux modèles a les montants en métal peint teinté aluminium. Ganz im Zeichen der Funktionalität: Bücherregale auf Rädern mit Rahmen aus Metall lackiert in Alufarbe in verschiedenen Höhen. Kleiner Tisch in zwei verschiedenen Modellen mit Metallstruktur lackiert in Alufarbe. Bajo el lema de lo funcional, las librerías con ruedas sobresalen con su estructura de metal lacado de color aluminio. Vienen en distintas alturas. La mesa pequeña existe en dos modelos diferentes y tiene la estructura de metal lacada de color aluminio.





58 Tazebao

Cover colorate arricchiscono la gamma di ruote a supporto di comodini, cassettiere, letti. Colourful covers enrich the range of wheels supporting night tables, chests of drawers and beds. Des cover colorés enrichissent la gamme de roulettes qui soutiennent les chevet, les commodes et les lits. Farbige Abdeckungen für die Räder der Nachttische, Schubladenmöbel und Betten. Las cubiertas de color enriquecen la gama de ruedas sobre las cuales van las mesillas, las cajoneras y las camas.



MA 51



MA 41



MA 30



MA 50



MA 31

60 Tazebao

Un'ampia gamma di maniglie in diversi modelli e materiali: a ponte, a incasso, in metallo color alluminio e in metacrilato trasparente. A wide range of handles, in various models and materials: bridge-shaped, inset, in aluminium coloured metal and transparent methacrylate. Une vaste gamme de poignées en différents modèles et matériaux: à pont, encastrable, en métal teinté aluminium et en méthacrylate transparent. Eine breite Auswahl an Griffen in verschiedenen Formen und Materialien. Brückengriffe, eingelassene Griffe, aus Metall lackiert in Alufarbe oder aus durchsichtigen Metakrylat. Una amplia gama de tiradores en distintos modelos y materiales: tipo puente, empotrada, de metal color aluminio y de metacrilato transparente.



MA 20

Le finiture

Tazebao

Le finiture

Il programma è proposto nella finitura laccato Lemacolortrend in tutte le sue varianti di colore opaco o sablé. I piani degli scrittoi (dove espresamente indicato a listino) possono essere richiesti anche nella versione melaminico rovere sbiancato. Le parti metalliche presentano una elegante finitura alluminio, realizzata con vernici poliuretatiche resistenti all’usura. I tessuti che caratterizzano i prodotti imbottiti si possono scegliere dalla gamma proposte Lema.

Panche e comodini:

Sono circa 30 le combinazioni possibili fra elementi a giorno, attrezzati con cassetti o cassettoni, supportati da ruote colorate o appoggiati, caratterizzati da tavolini o modulabili in diverse lunghezze e profondità.

Mensole e librerie:

Le mensole sono fissate direttamante a parete e dimensionate in 5 diverse lunghezze. Appositi espositori porta CD che si possono fissare a parete sono realizzati in due lunghezze per offrire una maggiore capacità di contenimento. Robuste librerie su ruote con telaio in metallo verniciato alluminio sono proposte in tre differenti altezze.

I quadri:

I quadri rappresentano uno degli elementi più distintivi dell’intero programma. Sono elementi autonomi e predefiniti che si appendono a parete, costituiti da un grande pannello diversamente attrezzabile con mensole o scrittoi lineari / sagomati e arricchiti anche da accessori dedicati al contenimento dei CD.

Scrittoi:

Gli scrittoi dimensionati principalmente in 3 lunghezze, e progettati con 2 tipologie di supporto, sono contraddistinti da molteplici possibilità di configurazione: scrittoi lineari o sagomati; autonomi o integrabili nella libreria selecta; attrezzabili con cassetiera sottostante o sdoppiabili; accessoriabili con organizer, porta penne ad incasso e porta unità.

Porta computer:

Sono elementi autonomi, dotati di ruote, in grado di poter organizzare una postazione hi-tech di ultima generazione. Sono realizzati in metallo verniciato alluminio e legno laccato LCT.

I letti:

La serie di letti è progettata per offrire un’ampia varietà di soluzioni con circa 40 possibili combinazioni:

Letti in versione base e a divanetto, in legno laccato, attrezzabili con comodi cassettoni o con un secondo letto estraibile. Le reti sono in doghe di legno.

Letti in versione pianale che possono essere diversamente attrezzati con testiere in legno laccato o rivestite in tessuto (quest’ultimi prevedono anche una tipologia di testata ancorabile a parete), appoggiati a pavimento o con piedi in metallo. Le reti sono pianali di multistrati aerato per un più efficace supporto ortopedico.

Letti in versione componibile che possono essere diversamente attrezzati con testiere laccate o rivestite in tessuto. Le reti sono in doghe di legno.

Le finiture

Letti in versione tessile con molteplici possibilità di combinazione e con diverse soluzioni di rete: reti fisse, reti a sollevamento con contenitore o sotto letto estraibile con movimento sincronizzato.

Letti in versione maxi dimensionati per materassi da cm 110 x 200 cm o 120 x 200 cm.

Letti in versione castello, con diverse modalità di combinazione delle attrezzature. Possibilità di dotazione per terzo letto estraibile o, in alternativa di vano a cassetti.

Cuscineria per letto: Accessori d’arredo che trasformano il letto tessile in divano. Il tessuto di rivestimento può essere scelto tra la gamma di tessuti Lema.

I cuscini:

Da appoggiare a terra, sono rivestiti in tessuto, la versione a trapezio è dotata di asole in velcro per poterli legare fra loro e dare origine ad una “chaise-longue”.

La pedana:

Si distingue come pezzo a se stante e racchiude in un unico elemento tutte le funzioni: pianale letto a scomparsa totale; attrezzata con cassettoni e contenitori chiusi con coperchi; dotata di scrittoio indipendente; il parapetto di protezione può essere accessoriato con una sacca porta oggetti in tecno tessuto. Inoltre è dimensionata per poter essere inserita in un ponte “Selecta”.

Finishes:

The programme is proposed in the Lemacolortrend lacquered finish in all of its colour variations of opaque or satined. Tops of the writing desks (where expressly indicated on the price list) can also be requested in the bleached oak melamine version. The metal parts have an elegant aluminium finish, realised using wear-resistant polyurethane paints. The fabrics that characterise the upholstered products can be chosen from the range of Lema proposals.

Benches and night tables:

There are around 30 possible combinations between open elements, complete with large or small drawers, supported by coloured wheels or floor standing, characterised by small tables or modifiable in various lengths and depths.

Shelves and bookcases:

The shelves are fixed directly to the wall and sized in 5 different lengths. Special CD holder display cases that can be fixed to the wall are available in two lengths to offer a greater containing capacity. Sturdy bookcases on wheels with aluminium painted metal frame are available in three different heights.

Panels:

Panels are one of the most distinctive elements of the whole programme. They are independent and pre-defined elements that are hung from the wall, consisting of a large accessoried panel with shelves or linear / shaped writing desks, also made more ornate by accessories for containing CDs.

Desks:

The writing desks, sized mainly in 3 lengths, and designed with 2 types of support, are distinguished by multiple possibilities of configuration: linear or shaped writing desks; autonomous or to integrate into the Selecta bookcase; accessorized with chest of drawers below or able to be doubled up; accessories include organizer, built-in penholder and CPU holder.

Computer holder:

They are autonomous elements, fitted with wheels, capable of organising a latest generation hi-tech workstation. They are made of aluminium painted metal and LCT lacquered wood.

Beds:

The series of beds is designed to offer a wide variety of solutions, with around 40 possible combinations:

Beds in the basic and small sofa versions, made of lacquered wood, accessorized with convenient chests of drawers or with a second pull-out bed. The mattress frames have wooden slats.

Beds in the platform version that can be equipped in various ways with lacquered headrests or covered in fabric (the latter also have prevision for a type of headboard that can be anchored to the wall), standing on the floor or with metal feet. The mattress frames are multiply platforms that are ventilated for a more effective orthopedic support.

Beds in the fitted version that can be equipped in various ways with lacquered headrests or covered in fabric. The mattress frames have wooden slats.

Beds:

Beds in the upholstered version with multiple possibilities of combination and with various mattress frame solutions: fixed mattress bases, raisable mattress bases with container or under pull-out bed with synchronised movement.

Beds in the maxi version, sized for 110 x 200 cm or 120 x 200 cm mattresses.

Beds in the bunk version, with various methods for combining the equipment. The possibility of being fitted for a third pull-out bed or, alternatively, for a drawer space.

Cushions:

To stand on the floor, they are covered in fabric, the trapezium version is complete with Velcro slots to be linked together to create a “chaise-longue”.

Cushions for beds:

Furnishing accessories to transform the upholstered bed into a sofa. The covering fabric can be chosen from the range of Lema fabrics.

Platform:

This is distinguished as a piece in its own right and contains all the functions in a single element: totally retractable bed platform; equipped with chests of drawers and containers closed with covers; complete with independent writing desk; the protection rail can be accessoried with bag to carry objects made of tech fabric. It is also sized so as to be inserted into a “Selecta” supporting structure.

Bureaux:

Le programme est proposé dans la finition laquée Lemacolortrend dans toutes ses variantes de couleur opaque ou sablée. Les plateaux des bureaux (si cela est expressément indiqué sur la liste de prix) peuvent également être demandés dans la version en mélaminique chêne blanchi. Les parties métalliques présentent une élégante finition aluminium réalisée avec des peintures polyuréthanes résistant à l’usure. Les tissus qui caractérisent les produits rembourrés peuvent être choisis dans la gamme des propositions Lema.

Bahuts et tables de chevet:

Il existe une trentaine de combinaisons possibles entre les éléments ouverts, équipés de tiroirs grands ou petits, portés par des roulettes colorées ou posés à même le sol, caractérisés par des petites tables ou modulables en plusieurs longueurs et en différentes profondeurs.

Etagères et bibliothèques:

Les étagères sont fixées directement sur le mur et elles existent en cinq différentes longueurs. Des éléments pour le rangement des CD peuvent être fixés au mur et ils sont réalisés en deux longueurs pour offrir une plus grande capacité. De robustes bibliothèques sur roulettes à châssis en métal peint en teinte aluminium sont proposées en trois différentes hauteurs.

Les tableaux:

Les tableaux représentent l’un des éléments distinctifs de tout le programme. Ce sont des équipements autonomes et prédéfinis qui se pendent au mur. Ils se composent d’un grand panneau qui peut être équipé d’étagères ou de plans d’écriture linéaires / profilés et enrichis d’accessoires destinés au rangement des CD.

Bureaux:

Les bureaux sont dimensionnés principalement en trois longueurs et ils sont conçus avec deux types de support. Ils se distinguent par de multiples configurations possibles: Bureaux linéaires ou profilés; autonomes ou s’intégrant dans la bibliothèque Selecta; équipés d’un module à tiroirs situé au-dessous ou dédoublables, pouvant être munis d’un organizer, d’un porte-stylos encastrable et d’un porte-unités.

Porte-ordinateur:

Ce sont des éléments autonomes munis de roulettes et permettant d’organiser un poste de travail hi-tech de la dernière génération. Ils sont réalisés en métal peint en teinte aluminium et en bois laqué LCT.

Les lits:

La série de lits est conçue pour offrir une grande variété de solutions avec environ 40 combinaisons possibles:

Lits in version base et à divan-lit, en bois laqué, pouvant être équipés de très commodos grands tiroirs ou avec un deuxième lit amovible. Les sommiers sont en lattes de bois.

Lits in version à estrade pouvant être équipés de différentes manières, avec des têtes en bois laqué ou revêtues de tissu (ces derniers prévoient également un type de tête pouvant être fixée au mur), posés à même le sol ou munis de pieds en métal. Les sommiers sont des plans de matériau multicouches aéré pour garantir un meilleur support orthopédique.

Lits in version composable qui peuvent être équipés de différentes manières, avec des têtes laquées ou revêtues de tissu. Les sommiers sont en lattes de bois.

Lits:

Lits en version textile avec de multiples possibilités de combinaison et avec différents systèmes de sommier: sommiers fixes, sommiers basculants sur un espace de rangement ou dessous de lit amovible avec un mouvement synchronisé.

Lits in version maxi dimensionnés pour matelas de 110 x 200 cm et de 110 x 200 cm.

Lits in version château, avec différentes modalités de combinaisons des équipements. Possibilité d’adopter un troisième lit amovible ou, en alternative, une loge à tiroirs.

Les coussins:

À poser à même le sol, ils sont revêtus de tissu, la version en trapèze est munie de boutonnières en velcro pour pouvoir les attacher les uns aux autres et créer ainsi une chaise longue.

Coussins pour lit:

Accessoires de décoration qui transforment le lit textile en un canapé. Le tissu de revêtement peut être choisi parmi la gamme de tissus Lema.

L’estrade:

Elle se distingue en tant que pièce en soi et referme toutes les fonctions en un seul élément: plan du lit complètement escamotable; pouvant être munie de grands tiroirs ou de loges fermées de couvercles; munie d’un plan d’écriture indépendant; le parapet de protection peut être muni d’un sac pour objets en tissu techno. Elle est également dimensionnée pour pouvoir être insérée dans un pont «Selecta».

Finishings:

Das gesamte Lieferprogramm wird im Finishing matt oder sablé lackiert in allen Tönen der Lemacolortrend-Farbtonpalette angeboten. Die Platten der Schreibtische können (sofern in der Preisliste spezifisch angegeben) des weiteren in der Ausführung Melamin Eiche weiß gebeizt bestellt werden. Die Teile aus Metall haben ein elegantes Alu-Finishing, welches über gegen Abnutzung beständige PU-Lacke erzielt wird. Die Bezüge der Polstermöbel können aus der Palette der Lema-Bezugsstoffe ausgesucht werden.

Truhen und Schubladenmöbel:

Mit offenen Elementen, Möbel mit Schubladen und Großschubladen stehen mit farbigen Laufträgern oder zur Bodenaufstellung sowie mit kleinen Tischen und Modulelementen in verschiedenen Breiten und Tiefen zur Realisation von etwa 30 Kombinationen zur Verfügung.

Regale und Bücherregale:

Die Regale sind zur Wandbefestigung vorgesehen und werden in 5 verschiedenen Breiten angeboten. Die speziell für CDs entwickelten Regale zur Wandbefestigung sind in 2 verschiedenen Längen für maximalen Stauraum lieferbar. Ausgesprochen robuste Bücherregale auf Laufträgern mit Rahmen aus Metall in Alu-Lackierung können in 3 verschiedenen Höhen bestellt werden.

Das Wandboard-System “Quadri”:

Die Wandboards des Systems “Quadri” gehört zu den Elementen, die den spezifischen Auftritt des gesamten Lema-Programms prägen. Es handelt sich um eigenständige Elemente mit festem Format, die an der Wand angebracht werden und mit Regalen, linearen oder spezialgeformten Schreibtischmöbeln und CD-Containern kombiniert werden können.

Schreibtische: Die Schreibtischmöbel werden fast ausschließlich in 3 verschiedenen Längen und mit zwei unterschiedlichen Beinsystemen angeboten, welche die Realisation einer großen Anzahl der Kombinationen und Konfigurationen ermöglichen, wie: lineare oder spezialgeformte Schreibtischmöbel; Schreibtische zur unabhängigen Aufstellung oder zur Einfügung in die Bücherregale der Linie Selecta; Schreibtischmöbel zur Ausstattung mit Schubladenunterelementen oder mit teilbarer Tischplatte; Schreibtischmöbel zur Ausstattung mit Organizern, eingelassenen Stifthaltern und Powerfach.

Computermöbel: Möbel mit Laufrädern zur unabhängigen Aufstellung, die speziell für Computer- und Hi-Tech-Anlagen der neusten Generation konzipiert wurden. Aus Metall in Alu-Finishing und Holz, lackiert in den Tönen der Lemacolortrend-Farbtonpalette.

Betten: Das Lema-Bettprogramm zeichnet sich durch Vielseitigkeit und unterschiedliche Lösungen aus, die etwa 40 mögliche Kombinationen anbieten, wie:

Betten in Ausführung als Standardversion und als Bettcouch, Ausführung aus lackiertem Holz, Möglichkeit der Ausstattung mit praktischen Großschubladen oder der Ergänzung mit einem weiteren ausziehbaren Bett. Bettroste mit Holzlatten.

Betten in Ausführung als Pritschenbett zur individuellen Ausstattung mit verschiedenen, lackierten oder mit Stoff bezogenen Kopfteilen (in letzterer Ausführung auch zur Wandinstallation), zur direkten Bodenaufstellung oder mit Metallfüßen. Mit orthopädischen Matratzenauflagen aus Schichtholz mit Belüftungslöchern.

Betten in Ausführung zur individuellen Komposition zur Ausstattung mit verschiedenen, lackierten oder mit Stoff bezogenen Kopfteilen. Bettroste mit Holzlatten.

Betten mit Stoffbezug mit zahlreichen Möglichkeiten der Kombination und verschiedenen Bettrahmen, wie Festrahmen, Klappgestell mit praktischem Unterfach oder mit ausziehbarem Gestell mit synchronisierter Auszugsbewegung.

Betten in Maxi-Version für Matratzen im Format 110 x 200 cm und 120 x 200 cm.

Etagenbetten mit verschiedenen Möglichkeiten der Kombination und Ausstattung. Des weiteren besteht die Möglichkeit der Ergänzung mit einem dritten, ausziehbaren Bett oder mit einem praktischen Schubladenfach.

Kissen: Trapezförmige Kissen mit Stoffbezug mit Klettbandschlingen zum Anschluß mehrerer Einheiten, die zu einer Art Chaiselongue werden.

Bettkissen: Zusatzelemente zur Verwandlung der Betten mit bezogenem Rahmen in eine Couch. Die Bezugstoffe können aus der Palette der Lema-Bezugstoffe ausgesucht werden.

Podeste: Zur Einzelaufstellung, für mehrere Funktion in einem einzigen Element: Als voll einschiebbares Pritschenbett mit Großschubladen und geschlossenen Containern mit Abdeckplatten; das Bettgeländer kann mit einem praktischen Beutel aus Hi-Tech-Gewebe zur Aufnahme der verschiedensten Gegenstände ausgestattet werden. Im Spezialformat zur Einfügung in die Brückenelemente der Line “Selecta”.

Los acabados: El programa se propone con el lacado Lemacolortrend, en todas sus variantes de color mate o sablé. Las encimeras de los escritorios (cuando lo indica expresamente el Lista de precios) también se pueden encargar en la versión de melamina en roble decapado. Las partes metálicas ostentan un elegante acabado de color aluminio, que se realiza mediante pinturas poliuretánicas, resistentes al desgaste. En el rubro de los tejidos, que caracterizan los productos acolchados, Lema presenta una amplia gama de propuestas.

Bancos y mesillas de noche: Los elementos abiertos, que se pueden equipar con cajones grandes y pequeños, permiten crear alrededor de 30 combinaciones. Todos ellos descansan contra ruedas de colores, o bien, directamente contra el piso. Los caracterizan las mesas de pequeñas dimensiones. Se pueden diseñar para ofrecer una amplia variedad de soluciones, con alrededor de 40 combinaciones posibles; a saber:

Estantes y librerías: Los estantes se sujetan directamente contra la pared y vienen en 5 tallas, de largos diferentes. Los expositores especiales porta CD, que se pueden sujetar contra la pared, ostentan dos largos diferentes para ofrecer la mayor capacidad interior. Las sólidas librerías sobre ruedas sobresalen por su bastidor de metal, pintado de color aluminio. Vienen en tres alturas diferentes.

Los cuadros: Los cuadros son uno de los elementos distintivos del programa. Son elementos autónomos y predefinidos, que se cuelgan de la pared. Constan de un panel de grandes dimensiones, que se puede equipar de distintas maneras, ya sea con estantes o escritorios lineales / moldurados, o con accesorios específicos porta CD.

Escritorios: Los escritorios vienen en 3 tallas de largos diferentes. Se diseñan con 2 tipos de soportes y se caracterizan por sus múltiples posibilidades de configuración; a saber: escritorios lineales o moldurados; en solitario o a integrar en la librería Selecta. Se pueden equipar con cajonera inferior o se pueden desdoblar. Se combinan con una amplia gama de accesorios: organizadores, portaplumas de empotrar y portaPC.

Porta PC: Son elementos autónomos, con ruedas, que fueron diseñados para organizar una estación hi-tech de última generación. Se construyen con metal pintado de color aluminio y con madera lacada LCT.

Las camas: La serie de camas fue diseñada para ofrecer una amplia variedad de soluciones, con alrededor de 40 combinaciones posibles; a saber:

Camas en la versión básica y sofá cama, de madera lacada. Se pueden equipar con cajones grandes de lo más cómodos, o bien, con una segunda cama extraíble. Los somieres son de lamas de madera.

Camas en la versión plataforma, que se pueden equipar de distintas maneras, con cabeceras lacadas o tapizadas con tejido (estas últimas también se pueden combinar con un tipo de cabecero que se ancla contra la pared). Constan de patas de metal o descansan directamente contra el piso. Los somieres son plataformas de madera multicapa, con un buen nivel de ventilación, para obtener el apoyo ortopédico más eficaz.

Camas en la versión componible, que se pueden equipar de distintas maneras, con cabeceras lacadas o tapizadas con tejido. Los somieres son de lamas de madera.

Camas en la versión textil, con posibilidades de combinación múltiples y con distintas soluciones, por lo que se refiere al somier; a saber: somieres fijos, basculantes con cajón, o extraíbles con movimiento sincronizado.

Camas en la versión maxi, para colchones de 110 x 200 cm e 120 x 200 cm.

Camas en la versión literas marineras, con distintas maneras de combinar el equipamiento. Se pueden emparejar con una tercera cama extraíble, en lugar de montar la cajonera.

Los cojines: Se apoyan directamente contra el suelo y vienen con forro de tela. La versión trapezoidal consta de ojales de velcro, para unirlos unos con otros y crear una “chaise-longue”.

Cojines para la cama: Estos accesorios decorativos transforman la cama de la versión textil en sofá. El tejido del forro se puede escoger de entre la gama de tejidos de Lema.

La Plataforma: Es un elemento por derecho propio, que alberga todas las funciones: la cama en las ruedas completamente escamoteable, con equipamiento de cajones grandes y contenedores cerrados con tapas, y el escritorio independiente. El parapeto de protección se puede combinar con una bolsa portaobjetos de tejido técnico. Además, sus dimensiones se estudiaron especialmente para incorporarla en un puente “Selecta”.

Disegni Tecnici

Technical Drawings

Comodini
Night tables
design CRS Lema



L. 600 H. 220 P. 446
L. 600 H. 220 P. 606
L. 23 1/2" H. 8 3/4" D. 17 1/2"
L. 23 1/2" H. 8 3/4" D. 23 3/4"



L. 600 H. 320 P. 446
L. 600 H. 320 P. 606
L. 23 1/2" H. 12 1/2" D. 17 1/2"
L. 23 1/2" H. 12 1/2" D. 23 3/4"



L. 600 H. 420 P. 446
L. 600 H. 420 P. 606
L. 23 1/2" H. 16 1/2" D. 17 1/2"
L. 23 1/2" H. 16 1/2" D. 23 3/4"



L. 600 H. 420 P. 446
L. 600 H. 420 P. 606
L. 23 1/2" H. 16 1/2" D. 17 1/2"
L. 23 1/2" H. 16 1/2" D. 23 3/4"



L. 600 H. 420 P. 446
L. 600 H. 420 P. 606
L. 23 1/2" H. 16 1/2" D. 17 1/2"
L. 23 1/2" H. 16 1/2" D. 23 3/4"

Tavolini
Small tables
design Geert Koster



L. 422 H. 454 P. 400
L. 16 1/2" H. 17 3/4" D. 15 3/4"



L. 422 H. 454 P. 400
L. 16 1/2" H. 17 3/4" D. 15 3/4"

Comodini
Night tables
design CRS Lema



L. 600 H. 320 P. 446
L. 600 H. 320 P. 606
L. 23 1/2" H. 12 1/2" D. 17 1/2"
L. 23 1/2" H. 12 1/2" D. 23 3/4"



L. 600 H. 420 P. 446
L. 600 H. 420 P. 606
L. 23 1/2" H. 16 1/2" D. 17 1/2"
L. 23 1/2" H. 16 1/2" D. 23 3/4"



L. 500 H. 411 P. 450
L. 19 3/4" H. 16 1/4" D. 17 3/4"



L. 500 H. 555 P. 450
L. 19 3/4" H. 21 3/4" D. 17 3/4"



L. 500 H. 740 P. 450
L. 19 3/4" H. 29 1/4" D. 17 3/4"


Panche
Benches
design CRS Lema



L. 600 H. 120 P. 600
L. 23 1/2" H. 4 3/4" D. 23 1/2"



L. 945 H. 120 P. 600
L. 37 1/4" H. 4 3/4" D. 23 1/2"




L. 1170 H. 120 P. 600
L. 46" H. 4 3/4" D. 23 1/2"


Comodini
Night tables
design Geert Koster



L. 600 H. 290 P. 500
L. 23 1/2" H. 11 1/2" D. 19 3/4"



L. 900 H. 290 P. 500
L. 35 1/2" H. 11 1/2" D. 19 3/4"



L. 1200 H. 290 P. 500
L. 47 1/4" H. 11 1/2" D. 19 3/4"

Panche
Benches
design Geert Koster



L. 900 H. 70 P. 500
L. 35 1/2" H. 2 3/4" D. 19 3/4"



L. 1200 H. 70 P. 500
L. 47 1/4" H. 2 3/4" D. 19 3/4"



L. 1500 H. 70 P. 500
L. 59" H. 2 3/4" D. 19 3/4"



L. 2100 H. 70 P. 500
L. 82 3/4" H. 2 3/4" D. 19 3/4"



Esempio di composizione
Example composition

Mensole a muro porta CD
CD wall shelves
design Geert Koster

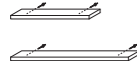


L. 900 H. 190 P. 190
L. 35 1/2" H. 7 1/2" D. 7 1/2"



L. 1200 H. 190 P. 190
L. 47 1/4" H. 7 1/2" D. 7 1/2"

Mensole
Shelves
design CRS Lema



L. 895 P. 290
L. 1343 P. 290
L. 35 1/4" D. 11 1/2"
L. 52 3/4" D. 11 1/2"



L. 1500 P. 290
L. 2000 P. 290
L. 59" D. 11 1/2"
L. 78 3/4" D. 11 1/2"



L. 3000 P. 290
L. 118" D. 11 1/2"

Librerie su ruote
Bookcases on wheels
design Kei_en studio
Enzo Calabrese
Madda Martimucci
Fabio Meliota



L. 1000 H. 1000 P. 400
L. 39 1/4" H. 39 1/4" D. 15 3/4"



L. 1000 H. 1380 P. 400
L. 39 1/4" H. 54 1/4" D. 15 3/4"

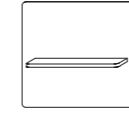


L. 1000 H. 1770 P. 400
L. 39 1/4" H. 69 3/4" D. 15 3/4"

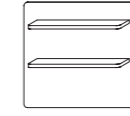
I quadri
Panels
design Geert Koster



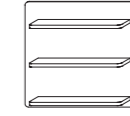
L. 1350 H. 1200 P. 40
L. 53 1/4" H. 47 1/4" D. 1 1/2"



L. 1350 H. 1200 P. 300
L. 53 1/4" H. 47 1/4" D. 11 3/4"

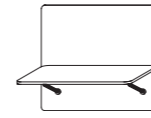


L. 1350 H. 1200 P. 300
L. 53 1/4" H. 47 1/4" D. 11 3/4"

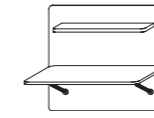


L. 1350 H. 1200 P. 300
L. 53 1/4" H. 47 1/4" D. 11 3/4"

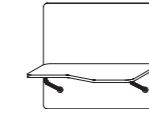
I quadri
Panels
design Geert Koster



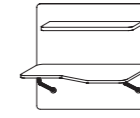
L. 1350 H. 1200 P. 790
L. 53 1/4" H. 47 1/4" D. 31"



L. 1350 H. 1200 P. 790
L. 53 1/4" H. 47 1/4" D. 31"



L. 1350 H. 1200 P. 790
L. 53 1/4" H. 47 1/4" D. 31"

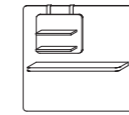


L. 1350 H. 1200 P. 790
L. 53 1/4" H. 47 1/4" D. 31"

I quadri
Panels
design Geert Koster



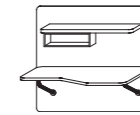
L. 520 H. 540 P. 170
L. 20 1/2" H. 21 1/4" D. 6 3/4"



Esempio di composizione
Example composition



L. 525 H. 154 P. 180
L. 20 3/4" H. 6" D. 7"



Esempio di composizione
Example composition

Scrivani
Desks
design Kei_en studio
Enzo Calabrese
Madda Martimucci
Fabio Meliota



L. 1160 H. 740 P. 750
L. 45 3/4" H. 29 1/4" D. 29 1/2"



L. 1310 H. 740 P. 750
L. 51 1/2" H. 29 1/4" D. 29 1/2"



L. 1460 H. 740 P. 750
L. 57 1/2" H. 29 1/4" D. 29 1/2"



L. 1310 H. 740 P. 600/1030
L. 51 1/2" H. 29 1/4" D. 23 1/2"/40 1/2"



L. 1460 H. 740 P. 710/1150
L. 57 1/2" H. 29 1/4" D. 28 7/45 1/2"

Scrivani
Desks
design Kei_en studio
Enzo Calabrese
Madda Martimucci
Fabio Meliota



L. 1310 H. 740 P. 750
L. 51 1/2" H. 29 1/4" D. 29 1/2"




L. 1460 H. 740 P. 750
L. 57 1/2" H. 29 1/4" D. 29 1/2"



L. 1460 H. 740 P. 710/1150
L. 57 1/2" H. 29 1/4" D. 28 7/45 1/2"



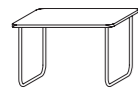
L. 1310 H. 740 P. 750
L. 51 1/2" H. 29 1/4" D. 29 1/2"



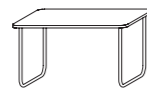
L. 1460 H. 740 P. 750
L. 57 1/2" H. 29 1/4" D. 29 1/2"

Scrivani
Desks
design Geert Koster

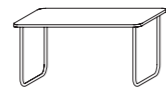
Scrivani
Desks
design Geert Koster



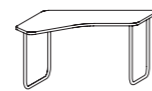
L. 1160 H. 740 P. 750
L. 45 3/4" H. 29 1/4" D. 29 1/2"



L. 1310 H. 740 P. 750
L. 51 1/2" H. 29 1/4" D. 29 1/2"

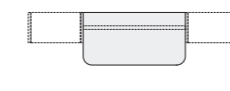


L. 1460 H. 740 P. 750
L. 57 1/2" H. 29 1/4" D. 29 1/2"

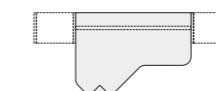


L. 1310 H. 740 P. 600/1030
L. 51 1/2" H. 29 1/4" D. 23 1/2"/40 1/2"

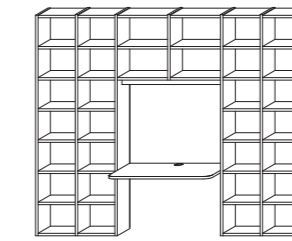
Piani da inserire
Surfaces to insert
design CRS Lema



L. 1166 P. 600
L. 46" D. 23 1/2"

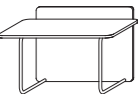


L. 1316 P. 1033
L. 51 3/4" D. 40 3/4"

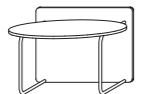


Esempio di composizione
Example composition

Scrivani "Quadro"
Desks "Quadro"
design Geert Koster

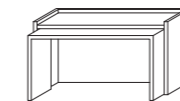


L. 1100/1310 H. 740/860 P. 840
L. 43 1/4"/51 1/2" H. 29 1/4"/33 3/4" D. 33"



L. 1100/1310 H. 740/860 P. 820
L. 43 1/4"/51 1/2" H. 29 1/4"/33 3/4" D. 32 1/4"

Scrivania doppia
Double desk
design CRS Lema



L. 1430/1530 H. 740/832 P. 520/600
L. 60 1/4"/56 1/4" H. 29 1/4"/32 3/4" D. 20 1/2"/23 1/2"

Elementi per computer
Computer elements
design Kei_en studio
Enzo Calabrese
Madda Martimucci
Fabio Meliota



L. 800 H. 821 P. 500
L. 31 1/2" H. 32 1/4" D. 19 3/4"

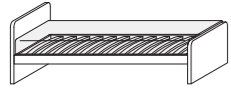


L. 800 H. 809 P. 640
L. 31 1/2" H. 31 3/4" D. 25 1/4"



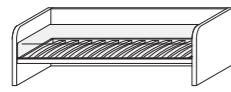
L. 600 H. 65 P. 290
L. 23 1/2" H. 2 1/2" W. 11 1/2"

Letto singolo
Single bed
design CRS Lema




L. 2100 H. 700 P. 960
L. 82 3/4" H. 27 1/2" W. 37 3/4"

Divanetto
Small sofa
design CRS Lema



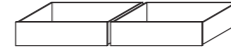
L. 2100 H. 700 P. 960
L. 82 3/4" H. 27 1/2" W. 37 3/4"

Sottoletto estraibile
Pull-out bed
design CRS Lema



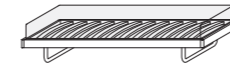
L. 2015 H. 240 P. 825
L. 79 1/4" H. 9 1/2" W. 32 1/2"

Coppia cassetti sottoletto
Underbed drawers
design CRS Lema

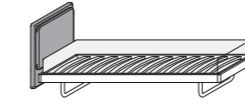


L. 2015 H. 240 P. 920
L. 79 1/4" H. 9 1/2" D. 36 1/4"

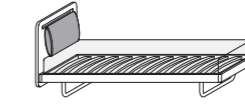
Letti con base
Beds with base
design Geert Koster



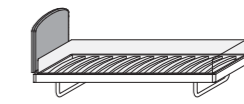
L. 2074 H. 295 P. 974
L. 81 3/4" H. 11 1/2" W. 38 1/4"



L. 2110 H. 873 P. 1020
L. 83" H. 34 1/4" W. 40 1/4"

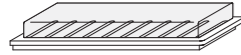


L. 2110 H. 873 P. 1020
L. 83" H. 34 1/4" W. 40 1/4"

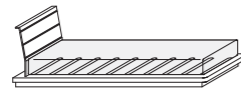


L. 2150 H. 865 P. 974
L. 84 3/4" H. 34" W. 38 1/4"

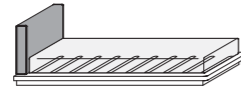
Letti pianale a terra
Platform beds without feet
design CRS Lema



L. 2200 H. 120 P. 1100
L. 86 1/2" H. 4 3/4" W. 43 1/4"

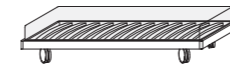


L. 2200 H. 680 P. 1100
L. 86 1/2" H. 26 3/4" W. 43 1/4"

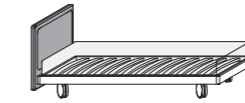


L. 2200 H. 680 P. 1100
L. 86 1/2" H. 26 3/4" W. 43 1/4"

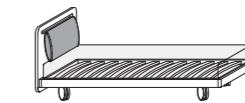
Letti con ruote
Beds with wheels
design Geert Koster



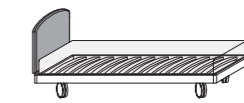
L. 2074 H. 295 P. 974
L. 81 3/4" H. 11 1/2" W. 38 1/4"



L. 2110 H. 873 P. 1020
L. 83" H. 34 1/4" W. 40 1/4"

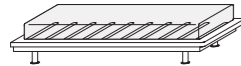


L. 2110 H. 873 P. 1020
L. 83" H. 34 1/4" W. 40 1/4"

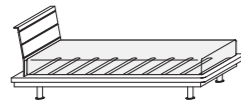


L. 2150 H. 865 P. 974
L. 84 3/4" H. 34" W. 38 1/4"

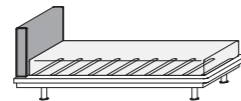
Letti pianale con piedi
Platform beds with feet
design CRS Lema



L. 2200 H. 210 P. 1100
L. 86 1/2" H. 8 1/4" W. 43 1/4"

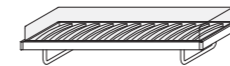


L. 2200 H. 840 P. 1100
L. 86 1/2" H. 33" W. 43 1/4"

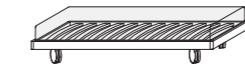


L. 2200 H. 840 P. 1100
L. 86 1/2" H. 33" W. 43 1/4"

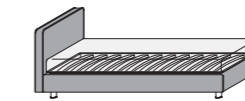
Letti in larghezza maxi
Beds in maximum length
design CRS Lema



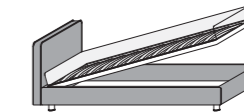
L. 2074 H. 295 P. 1174
L. 2074 H. 295 P. 1274
L. 81 3/4" H. 11 1/2" W. 46 1/4"
L. 81 3/4" H. 11 1/2" W. 50 1/4"



L. 2074 H. 295 P. 1174
L. 2074 H. 295 P. 1274
L. 81 3/4" H. 11 1/2" W. 46 1/4"
L. 81 3/4" H. 11 1/2" W. 50 1/4"

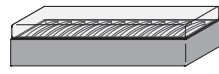


L. 2130 H. 860 P. 1200
L. 2130 H. 860 P. 1300
L. 83 3/4" H. 33 3/4" W. 47 1/4"
L. 83 3/4" H. 33 3/4" W. 51 1/4"

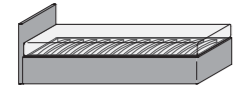


L. 2130 H. 860 P. 1200
L. 2130 H. 860 P. 1300
L. 83 3/4" H. 33 3/4" W. 47 1/4"
L. 83 3/4" H. 33 3/4" W. 51 1/4"

Letto tessile
Upholstered bed
design CRS Lema

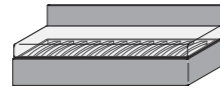


L. 2020 H. 330 P. 960
L. 79 1/2" H. 13" W. 37 3/4"

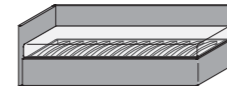


L. 2055 H. 750 P. 960
L. 81" H. 29 1/2" W. 37 3/4"


Divanetto
Small sofa
design CRS Lema



L. 2020 H. 750 P. 1000
L. 79 1/2" H. 29 1/2" W. 39 1/4"



L. 2055 H. 750 P. 1000
L. 81" H. 29 1/2" W. 39 1/4"



L. 2090 H. 750 P. 1000
L. 82 1/4" H. 29 1/2" W. 39 1/4"

Testata da appendere
Hanging headboard
design Geert Koster

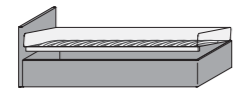


L. 1470 H. 800 P. 50
L. 57 3/4" H. 31 1/2" D. 2"

Letto tessile
Upholstered bed
design CRS Lema




L. 2020 H. 330 P. 960
L. 79 1/2" H. 13" W. 37 3/4"



L. 2055 H. 750 P. 960
L. 81" H. 29 1/2" W. 37 3/4"

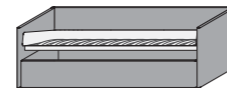
Divanetto
Small sofa
design CRS Lema



L. 2020 H. 750 P. 1000
L. 79 1/2" H. 29 1/2" W. 39 1/4"



L. 2055 H. 750 P. 1000
L. 81" H. 29 1/2" W. 39 1/4"



L. 2090 H. 750 P. 1000
L. 82 1/4" H. 29 1/2" W. 39 1/4"

Cuscini
Cushions
design CRS Lema



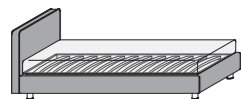
L. 660 x 3 H. 280 P. 300
L. 26" x 3 H. 11" W. 11 3/4"

Cuscini e rulli
Cushions and rolls
design CRS Lema

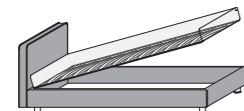


L. 610 H. 200 (rullo)
L. 24" H. 7 3/4" (roll)

Letto tessile
Upholstered bed
design Kei_en studio
Enzo Calabrese
Madda Martimucci
Fabio Meliota



L. 2130 H. 860 P. 1000
L. 83 3/4" H. 33 3/4" W. 39 1/4"



L. 2130 H. 860 P. 1000
L. 83 3/4" H. 33 3/4" W. 39 1/4"

**Sottoletto estraibile
per letti tessili**
Pull-out bed for
upholstered beds



L. 2015 H. 240 P. 825
L. 79 1/4" H. 9 1/2" W. 32 1/2"

Cuscini a terra
Floor cushions
design CRS Lema

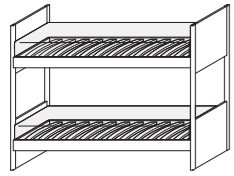


L. 800 H. 150 P. 800
L. 31 1/2" H. 6" W. 31 1/2"

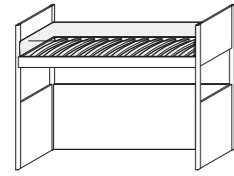


L. 880 H. 410 P. 600
L. 34 3/4" H. 16 1/4" W. 23 1/2"

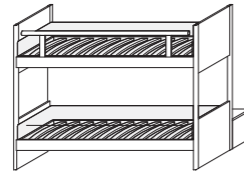
Letti a castello
Bunk beds
design CRS Lema



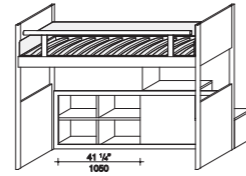
L. 2080 H. 1645 P. 960
L. 82" H. 64 3/4" W. 37 3/4"



L. 2080 H. 1645 P. 960
L. 82" H. 64 3/4" W. 37 3/4"

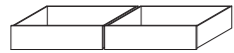


L. 2080 H. 1645 P. 1410
L. 82" H. 64 3/4" W. 55 1/2"

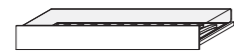


L. 2080 H. 1645 P. 1410
L. 82" H. 64 3/4" W. 55 1/2"

Cassetti per letto a castello
Bunk bed drawers
design CRS Lema



L. 2015 H. 240 P. 920
L. 79 1/4" H. 9 1/2" D. 36 1/4"



L. 2015 H. 240 P. 825
L. 79 1/4" H. 9 1/2" W. 32 1/2"

Sottoletto estraibile per letto a castello
Pull-out bed for bunk bed
design CRS Lema


Accessori per letti a castello
Bunk bed accessories




L. 350 H. 1440
L. 13 3/4" H. 56 3/4"



L. 700 H. 1000 P. 30
L. 27 1/2" H. 39 1/4" D. 1 1/4"



L. 1480 H. 295 P. 20
L. 58 1/4" H. 11 1/2" D. 3/4"



L. 1900 H. 295 P. 20
L. 74 3/4" H. 11 1/2" D. 3/4"

Pedana
Platform
design Kei_en studio
Enzo Calabrese
Madda Martimucci
Fabio Meliotta



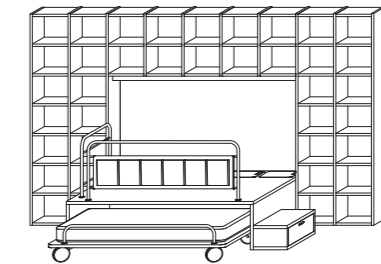
L. 1650 H. 400 P. 15
L. 65" H. 15 3/4" D. 1/2"



L. 761 H. 300 P. 400
L. 30" H. 11 3/4" D. 15 3/4"



L. 1450 H. 300 P. 400
L. 57" H. 11 3/4" D. 15 3/4"

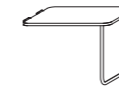


Esempio di composizione
Example composition

Scrivani per Padana
Desks for platform
design Kei_en studio
Enzo Calabrese
Madda Martimucci
Fabio Meliotta



L. 1000 H. 740 P. 750
L. 39 1/4" H. 29 1/4" D. 29 1/2"



L. 1000 H. 740 P. 750
L. 39 1/4" H. 29 1/4" D. 29 1/2"

Mambo-Yo



L. 350 H. 450 P. 350
L. 13 3/4" H. 17 3/4" D. 13 3/4"

Mambo



L. 380 H. 480-600 P. 380
L. 15" H. 19"-23 1/2" D. 15"

Mambo-Move



L. 480 H. 500-600 P. 480
L. 19" H. 19 3/4"-23 1/2" D. 19"

Breeze



L. 580 H. 755-845 P. 580
L. 22 3/4" H. 29 3/4"-33 1/2" D. 22 3/4"