

**Edition 1**

# Technical Book

---

## Armadio al centimetro





---

## Indice – Contents

---

04 – **Dettagli struttura**

34 – **Ante**

134 – **Armadio Open**

140 – **Attrezzature interne**

204 – **Lema Air Cleaning System**

04 – **Structure details**

34 – **Doors**

134 – **Wardrobe Open**

140 – **Internal accessories**

204 – **Lema Air Cleaning System**

## Armadio al Centimetro

**IT** Armadio al Centimetro offre la possibilità di costruire uno spazio domestico riservato e personale. Per questo nasce come progetto incentrato sulla massima flessibilità: di dimensioni prima di tutto, ma anche di modelli, materiali, elementi, finiture, accessori, attrezzature. Una varietà di componenti che dedicano a ognuno la massima scelta, secondo le singole necessità e i gusti. Il sistema si sviluppa intorno ai moduli base formati da strutture e ante: battenti, pieghevoli, scorrevoli e complanari.

**EN** Armadio al Centimetro offers the possibility of creating a private and very personal domestic space. For this reason the project focused from the very start on creating maximum flexibility, principally as regards the dimensions but also in terms of models, materials, elements, finishings and accessories. A wide variety of components gives everyone the maximum choice, enabling people to select according to their own needs and tastes. The system develops around the base modules formed of structures and doors: hinged, bi-folding, sliding and coplanar.

## Dettagli struttura – Structure details

### Struttura

- 06 – Soluzioni particolari
- 10 – Sistemi apertura
- 11 – Modularità
- 12 – Componenti struttura
- 14 – Fianchi esterni
- 16 – Fasce di chiusura
- 18 – Riduzioni
- 20 – Cerniere
- 22 – Dettagli struttura
- 26 – Angolari, terminali e pieghevoli
- 28 – Finiture struttura

### Ante

- 36 – Ante battenti
- 76 – Maniglie
- 86 – Ante scorrevoli
- 112 – Ante complanari
- 126 – Finiture ante

### Armadio Open

- 134 – Struttura e componenti

### Attrezzature interne

- 140 – Allestimento interno
- 148 – Finiture attrezzature
- 150 – Ripiani
- 154 – Fianco divisorio
- 156 – Vassoi e accessori
- 160 – Teca e accessori
- 164 – Griglia portacamicie
- 166 – Scarpiera
- 170 – Appendiere
- 176 – Accessori
- 182 – Cassettiere Comfort e Tech
- 196 – Illuminazione
- 200 – Contenitore per cablaggi

- 204 – Lema Air Cleaning System

### Structure

- 06 – Particular solutions
- 10 – Opening systems
- 11 – Modularity
- 12 – Structural components
- 14 – External sides
- 16 – Filler panels
- 18 – Reductions
- 20 – Hinges
- 22 – Structure details
- 26 – Corner, bi-folding and end unit
- 28 – Structure finishings

### Doors

- 36 – Hinged doors
- 76 – Handles
- 86 – Sliding doors
- 112 – Coplanar doors
- 126 – Door finishings

### Wardrobe Open

- 134 – Structural and components

### Internal accessories

- 140 – Internal accessories
- 148 – Accessories finishings
- 150 – Shelves
- 154 – Partition side
- 156 – Trays and accessories
- 160 – Cases and accessories
- 164 – Shirts rack
- 166 – Shoe racks
- 170 – Hanging bars
- 176 – Accessories
- 182 – Comfort and Tech drawer unit
- 196 – Illumination
- 200 – Cable and powersupply management

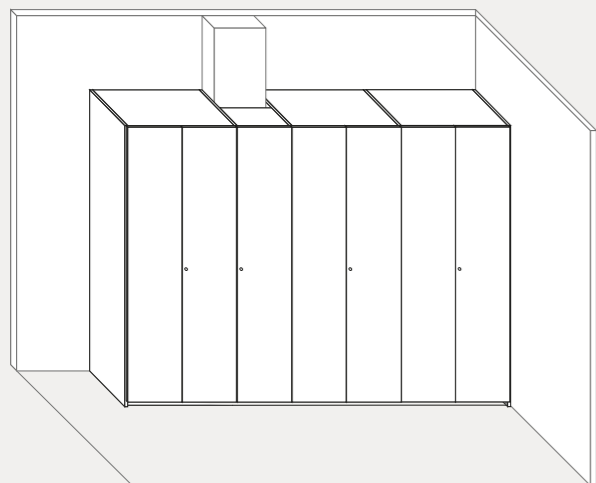
- 204 – Lema Air Cleaning System



## Soluzioni particolari – Particular solutions

**IT** Sistema componibile che offre massima libertà compositiva grazie all'ampia gamma di moduli disponibili e alla possibilità di tagli secondo le dimensioni desiderate, in altezza, larghezza e profondità. Possibilità inoltre di avere soluzioni speciali che prevedono angoli, terminali, ponti, passaggi sopraporta, nicchie, cassettiere a vista sulla facciata e tagli a mansarda realizzati su progetto. Tutte le soluzioni speciali vengono realizzate in svariate finiture che spaziano, a seconda della tipologia di anta, dai laccati opachi Lemacolortrend, ai laccati Lemacolorlucido, a legni, vetri, tessuti, con alcune limitazioni.

**EN** A modular system that can be configured in all most complete freedom thanks to the wide range of modules available and the fact that they can be cut to the desired height, width and depth. It is also possible to have special solutions for corners, end units, bridging, door passages, niches, attics and open drawer units. All the special solutions come in a variety of finishings depending on the type of door and subject to certain conditions, ranging from Lemacolortrend matt lacquered and Lemacolorlucido high gloss lacquered, wood, glass and fabrics.

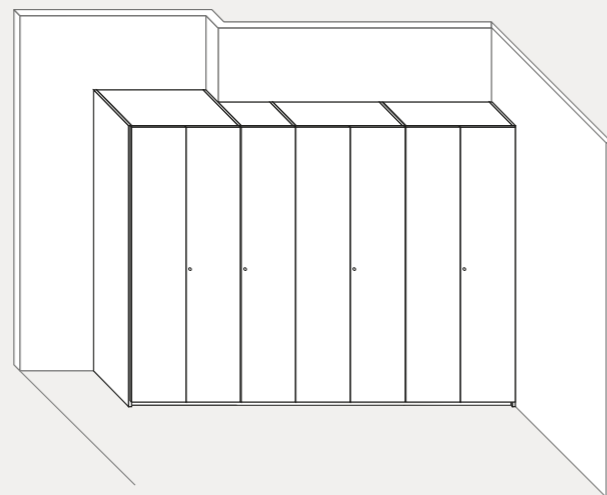


01

**Cambio di profondità per presenza di pilastri**  
Depth variation to accommodate pillar

Anta battente/pieghevole  
Anta scorrevole  
Anta complanare

Hinged/bi-folding door  
Sliding door  
Coplanar doors

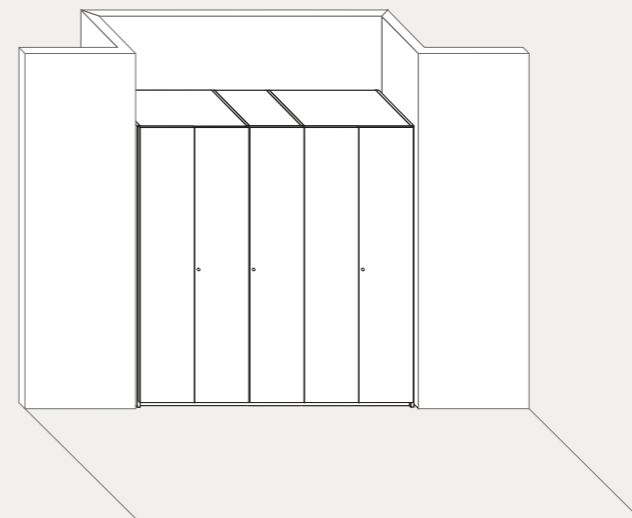


02

**Cambio di profondità**  
Depth variation

Anta battente/pieghevole  
Anta scorrevole  
Anta complanare

Hinged/bi-folding door  
Sliding door  
Coplanar doors

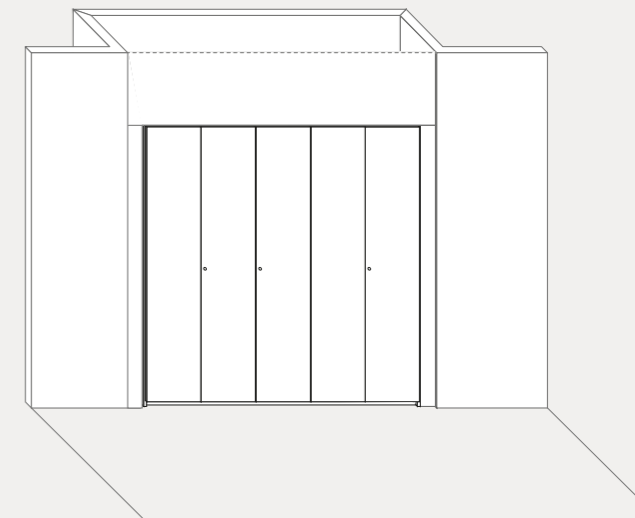


03

**Armadio in nicchia**  
Wardrobe in recess

Anta battente/pieghevole  
Anta scorrevole  
Anta complanare

Hinged/bi-folding door  
Sliding door  
Coplanar doors

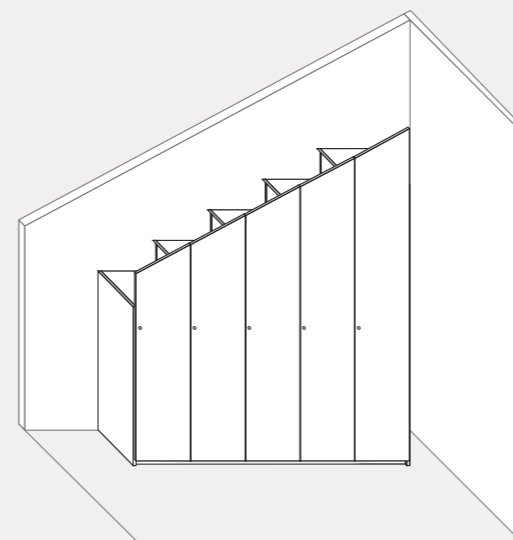


04

**Armadio in nicchia con chiusure laterali e orizzontali**  
Wardrobe in recess with horizontal and lateral fillers

Anta battente/pieghevole  
Anta scorrevole  
Anta complanare

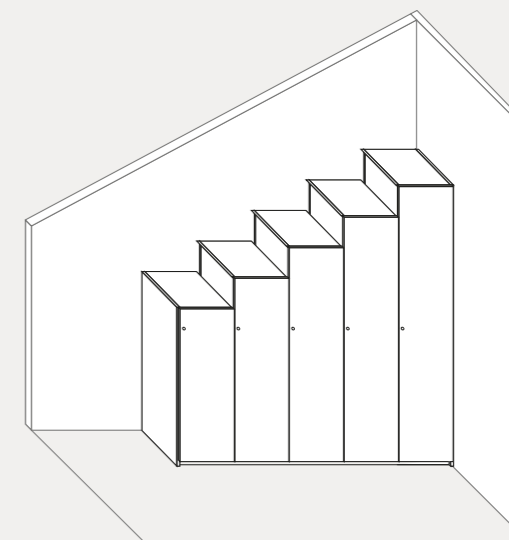
Hinged/bi-folding door  
Sliding door  
Coplanar doors



05

**Soluzione per mansarde**  
Solution for attic

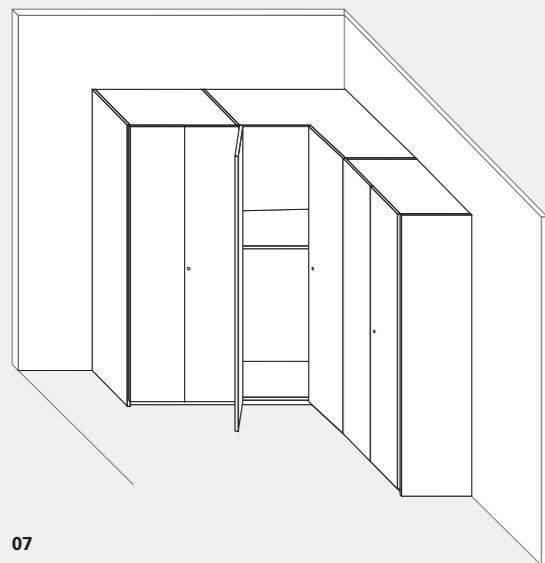
Anta battente  
Hinged door



06

**Soluzione a scaletta per mansarde**  
Stair solution for attic

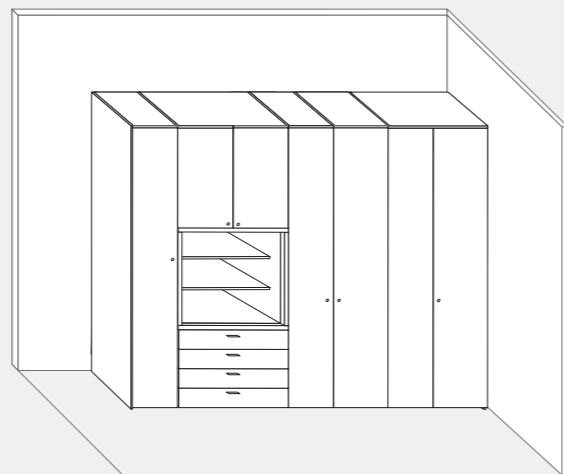
Anta battente  
Hinged door



07

**Soluzione ad angolo**  
**Corner solution**

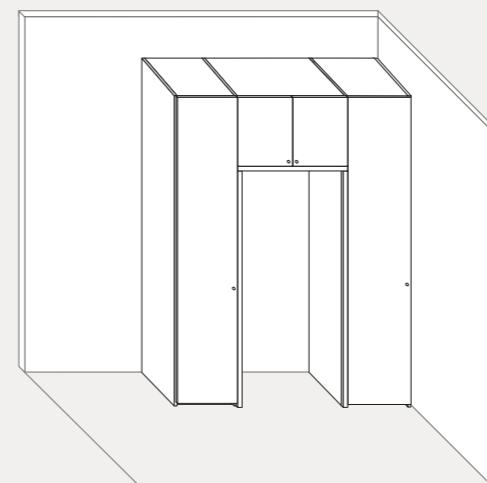
Anta battente  
Hinged door



08

**Soluzione con vano e cassetiera a vista**  
**Solution with open cabinet and drawer unit**

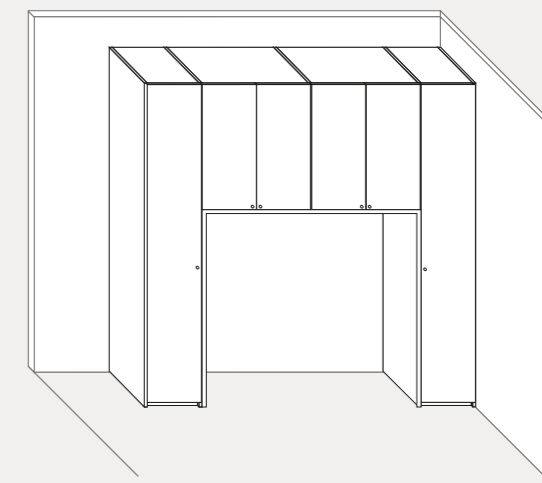
Anta battente  
Hinged door



10

**Soluzione passaggio porta**  
**Solution for door passage**

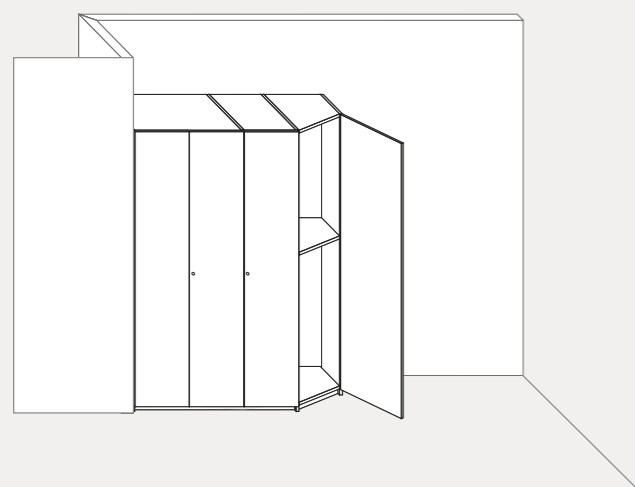
Anta battente  
Hinged door



11

**Soluzione a ponte**  
**Bridging solution**

Anta battente  
Hinged door

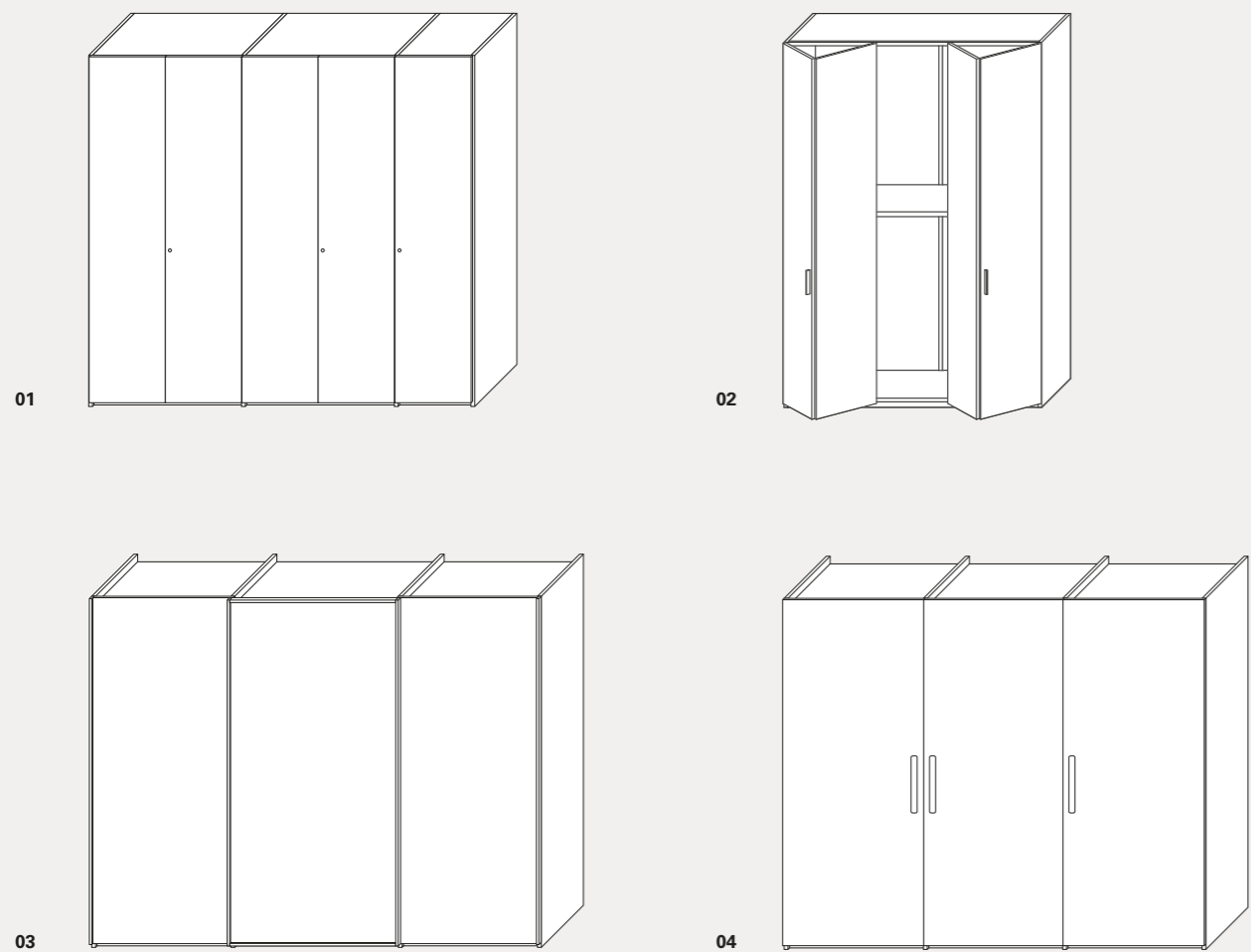


09

**Armadio con elemento terminale**  
**Wardrobe with end element**

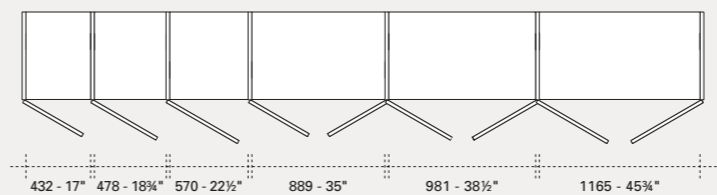
Anta battente  
Hinged door

## Sistemi apertura - Opening systems

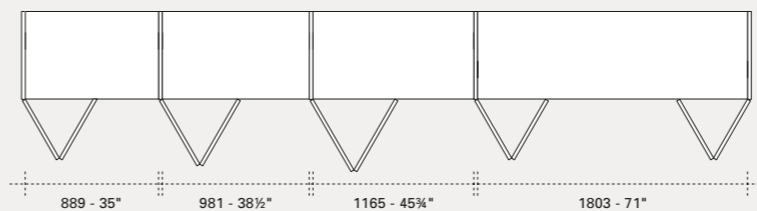


01	02	03	04
<b>Ante battenti</b> Hinged doors	<b>Ante pieghevoli</b> Bi-folding doors	<b>Ante scorrevoli</b> Sliding doors	<b>Ante complanari</b> Coplanar doors
Tecna Liscia Elegant Ellevi Conca Nur Cea Flago Warm Naica Text Dandy Kiri Emery Kyn	Liscia	Prima Liscia Piana Ellevi Fina Warm Text Emery	Ellevi Naica Text Warm

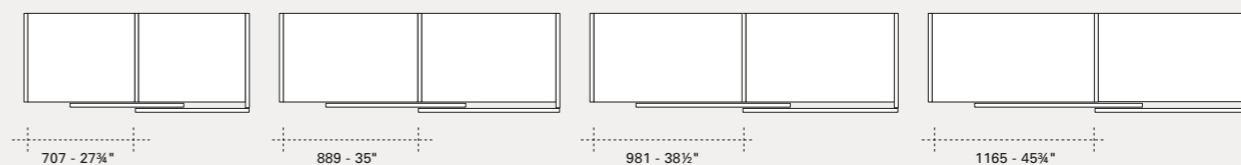
## Modularità - Modularity



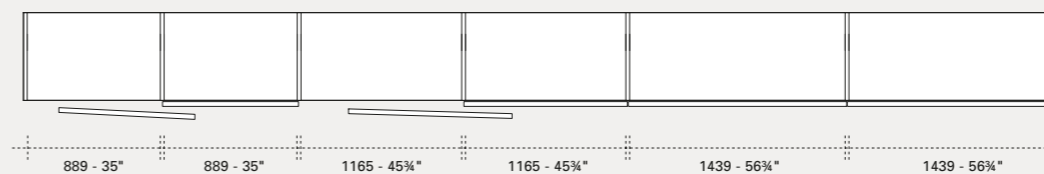
01  
**Ante battenti**  
Hinged doors



02  
**Ante pieghevoli**  
Bi-folding doors



03  
**Ante scorrevoli**  
Sliding doors



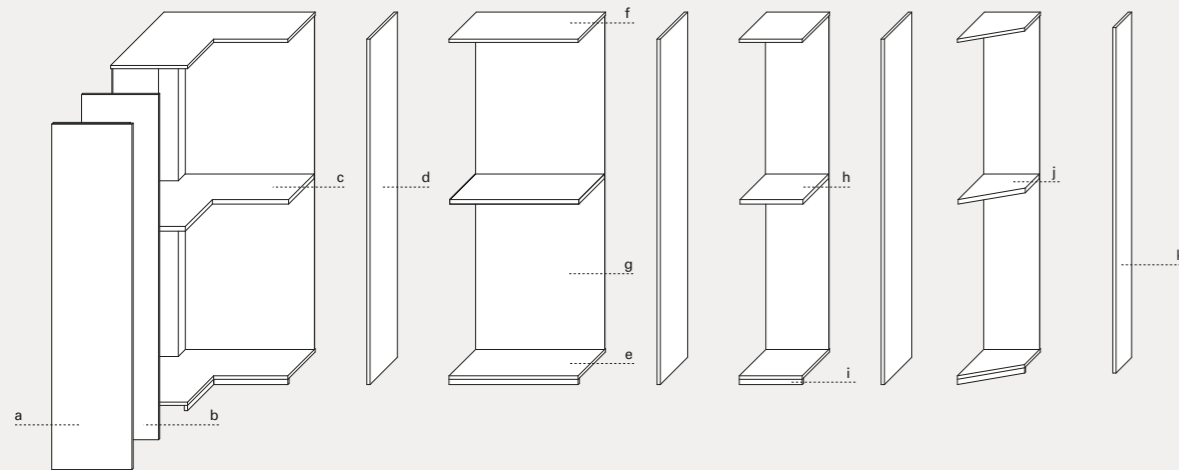
04  
**Ante complanari**  
Coplanar doors

**Nota**  
**Note**

Spessore dei fianchi interni ed esterni mm. 25 per tutte le soluzioni di apertura.

Thickness of internal and external sides 1" for all opening systems.

## Componenti struttura — Structural components



### Componenti struttura Structural components

- a. Fianco esterno di finitura
- b. Fianco esterno standard
- c. Ripiano angolare
- d. Fianco interno
- e. Base
- f. Coperchio
- g. Fondale singolo (vedi nota)
- h. Ripiano
- i. Zoccolo
- j. Ripiano per colonna terminale
- k. Fianco esterno terminale

- a. Finishing side
- b. External side panel
- c. Corner shelf
- d. Internal side panel
- e. Base
- f. Cover
- g. Back panel (on note)
- h. Shelf
- i. Plinth
- j. Shelf for end unit
- k. External side panel end unit

### \*

#### Melaminici Melamines

Tipologie e finiture a pag. 28  
Types and finishings on p. 28

#### Nota Note

È possibile inserire un "supporto strutturale per fondale" per evitare problemi di flessione.

Structural support for back panel can be set in order to avoid bend problems.

#### a. Fianco esterno di finitura Finishing side

**Spessore  
Thickness**  
39  
1½"

**Altezza  
Height**  
2304 - 2464 - 2624 - 2880  
90¾" - 97" - 103¼" - 113½"

**Profondità  
Depth**  
610 - 613 - 618 - 629  
24" - 24¼" - 24½" - 24¾"

**Finiture esterne  
External finishings**  
Laccato LCT o LCL  
Rovere carbone  
Rovere termotrattato  
Rovere grigio

Lacquered LCT o LCL  
Oak carbone  
Oak heat-treated  
Oak grey

#### b. Fianco esterno standard External side panel

**Spessore  
Thickness**  
25  
1"

**Altezza  
Height**  
2048 - 2304 - 2464 - 2624 - 2880  
80¾" - 90¾" - 97" - 103¼" - 113½"

**Profondità  
Depth**  
586  
23"

**Finiture esterne  
External finishings**  
Melaminico 5 varianti\*  
Laccato LCT o LCL  
Rovere carbone  
Rovere termotrattato  
Rovere grigio  
Argilla

Melamine 5 types\*  
Lacquered LCT or LCL  
Oak carbone  
Oak heat-treated  
Oak grey  
Clay

#### c. Ripiano angolare Corner shelf

**Dimensioni  
Dimensions**  
1084 x 1084 x 500 (Comfort)  
1084 x 1084 x 507 (Tech)

42¾" x 42¾" x 19¾" (Comfort)  
42¾" x 42¾" x 20" (Tech)

**Spessore  
Thickness**  
35  
1½"

**Finiture  
Finishings**  
Melaminico 6 varianti\*  
Melamine 6 types\*

#### d. Fianco interno Internal side panel

**Spessore  
Thickness**  
25  
1"

**Altezza  
Height**  
2048 - 2304 - 2464 - 2624 - 2880  
80¾" - 90¾" - 97" - 103¼" - 113½"

**Profondità  
Depth**  
586  
23"

**Finiture  
Finishings**  
Melaminico 5 varianti\*  
Melamine 5 types\*

**e. - f.  
Base e coperchio  
Base and cover**

**Larghezza  
Width**  
432 - 478 - 570 - 707 - 889 - 981  
1165 - 1439 - 1803  
17" - 18¾" - 22½" - 27¾" - 35"  
38½" - 45¾" - 56¾" - 71"

**Spessore  
Thickness**  
25  
1"

**Profondità  
Depth**  
585  
23"

**Finiture  
Finishings**  
Melaminico 5 varianti\*  
Melamine 5 types\*

#### g. Fondale Back panel

**Larghezza  
Width**  
442 - 488 - 580 - 717 - 899 - 991  
1175 - 1449 - 1813\*\*  
17½" - 19¼" - 22¾" - 28¼"  
35½" - 39" - 46" - 57" - 71½"\*\*\*

(1813\*\* Larghezza non disponibile per altezza 1968 e 2800  
71½"\*\*\* Width not available for height 77½" and 110¼")

**Altezza  
Height**  
1968 - 2224 - 2384 - 2544 - 2800  
77½" - 87½" - 93¾" - 100¼" - 110¼"

**Spessore  
Thickness**  
8  
¼"

**Finiture  
Finishings**  
Melaminico 5 varianti\*  
Rivestimento decorativo tessile

Melamine 5 types\*  
Decorative fabric covering

#### h. Ripiano Shelf

**Larghezza  
Width**  
432 - 478 - 570 - 707 - 889 - 981  
1165 - 1439 - 1803  
17" - 18¾" - 22½" - 27¾" - 35"  
38½" - 45¾" - 56¾" - 71"

**Spessore  
Thickness**  
35  
1½"

**Profondità  
Depth**  
500  
19¾"

**Finiture e tipologie  
Finishings and types**  
Pag. 150-151  
On p. 150-151

#### i. Zoccolo Plinth

**Larghezza  
Width**  
max. 3270  
max. 128¾"

**Spessore  
Thickness**  
25  
1"

**Altezza  
Height**  
40  
1½"

**Finiture  
Finishings**  
Laccato LCT o LCL  
Melaminico 5 varianti\*  
Rovere carbone  
Rovere termotrattato

Lacquered LCT or LCL  
Melamine 5 types\*  
Oak carbone  
Oak heat-treated

#### j. Ripiano per colonna terminale Shelf for end unit

**Dimensioni (L x P)  
Dimensions (W x D)**  
424 x 549  
16¾" x 21½"

**Spessore  
Thickness**  
35  
1½"

**Finiture  
Finishings**  
Melaminico 6 varianti\*  
Melamine 6 types\*

#### k. Fianco esterno terminale External side panel end unit

**Spessore  
Thickness**  
25  
1"

**Altezza  
Height**  
2048 - 2304 - 2464 - 2624 - 2880  
80¾" - 90¾" - 97" - 103¼" - 113½"

**Profondità  
Depth**  
336  
13¼"

**Finiture esterne  
External finishings**  
Melaminico 5 varianti\*  
Laccato LCT o LCL  
Rovere carbone  
Rovere termotrattato  
Rovere grigio

Melamine 5 types\*  
Lacquered LCT or LCL  
Oak carbone  
Oak heat-treated  
Oak grey

#### Profilo di finitura (opzionale) Finishing profile (optional)

In aggiunta al fianco esterno standard  
In addition to external side panel

**Spessore  
Thickness**  
12  
¼"

**Altezza  
Height**  
2048 - 2304 - 2464 - 2624 - 2880  
80¾" - 90¾" - 97" - 103¼" - 113½"

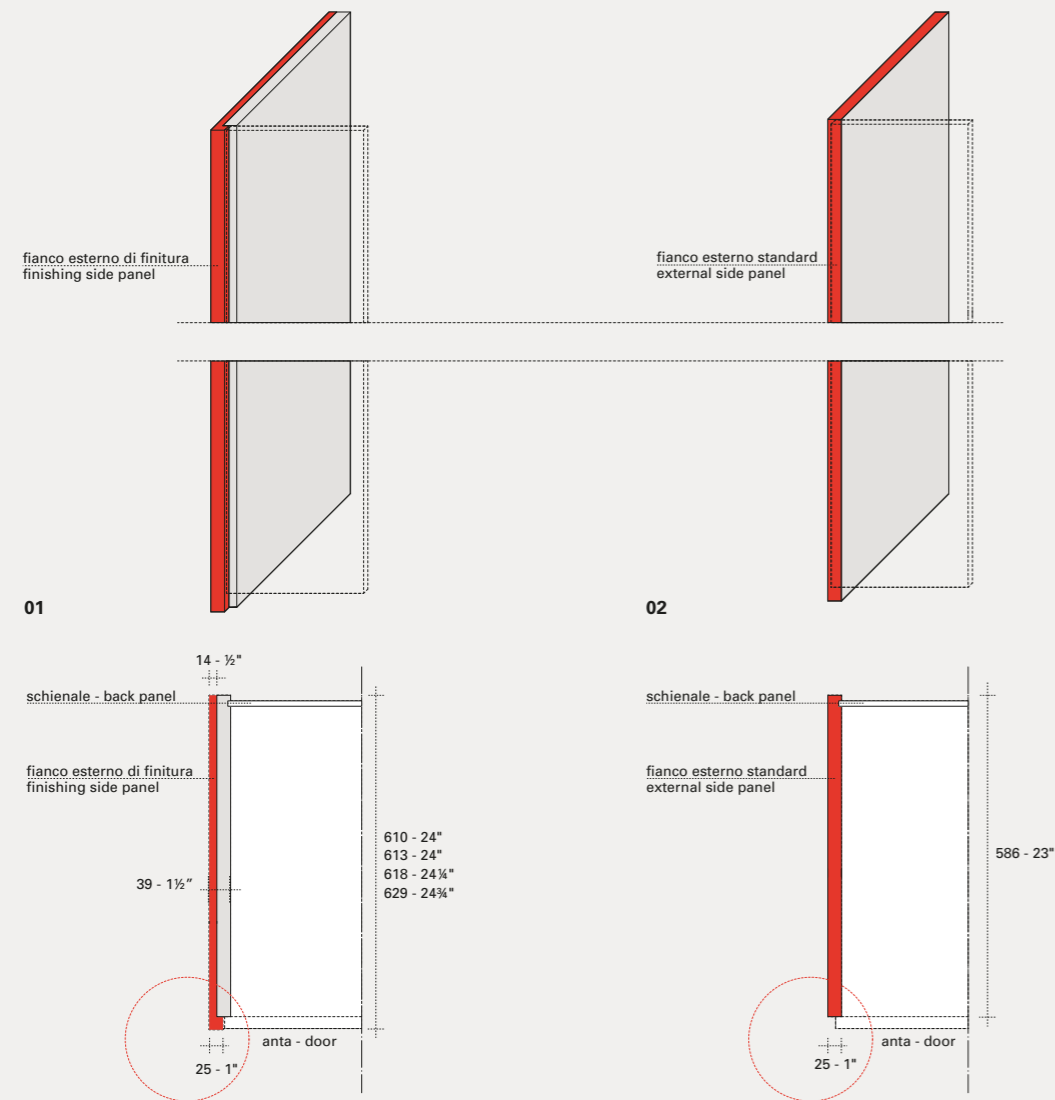
**Profondità  
Depth**  
26 - 30 - 17  
1" - 1¼" - ½"

**Finiture  
Finishings**  
Laccato LCT  
Rovere carbone  
Rovere termotrattato  
Rovere grigio

Lacquered LCT  
Oak carbone  
Oak heat-treated  
Oak grey



## Fianchi esterni - External side panel



01

**Fianco esterno di finitura\***  
solo per anta battente  
Finishing side panel\*  
solely for hinged door

**Profondità 610**  
per ante spessore 22  
Depth 24"  
for door thickness 3/4"

**Profondità 613**  
per ante spessore 25  
Depth 24 1/4"  
for door thickness 1"

**Profondità 618**  
per ante spessore 27 - 30  
Depth 24 1/4"  
for door thickness 1 1/4"

**Profondità Depth**  
610 - 613 - 618 - 629  
24" - 24 1/4" - 24 1/4" - 24 3/4"

Tecna  
Liscia  
Flago  
Text

Ellegant  
Kiri  
Emery  
Kyn

**Profondità 629**  
per ante spessore 38  
Depth 24 3/4"  
for door thickness 1 1/2"

**Spessore Thickness**  
39  
1 1/2"

Dandy

02

**Fianco esterno standard\***  
External side panel\*

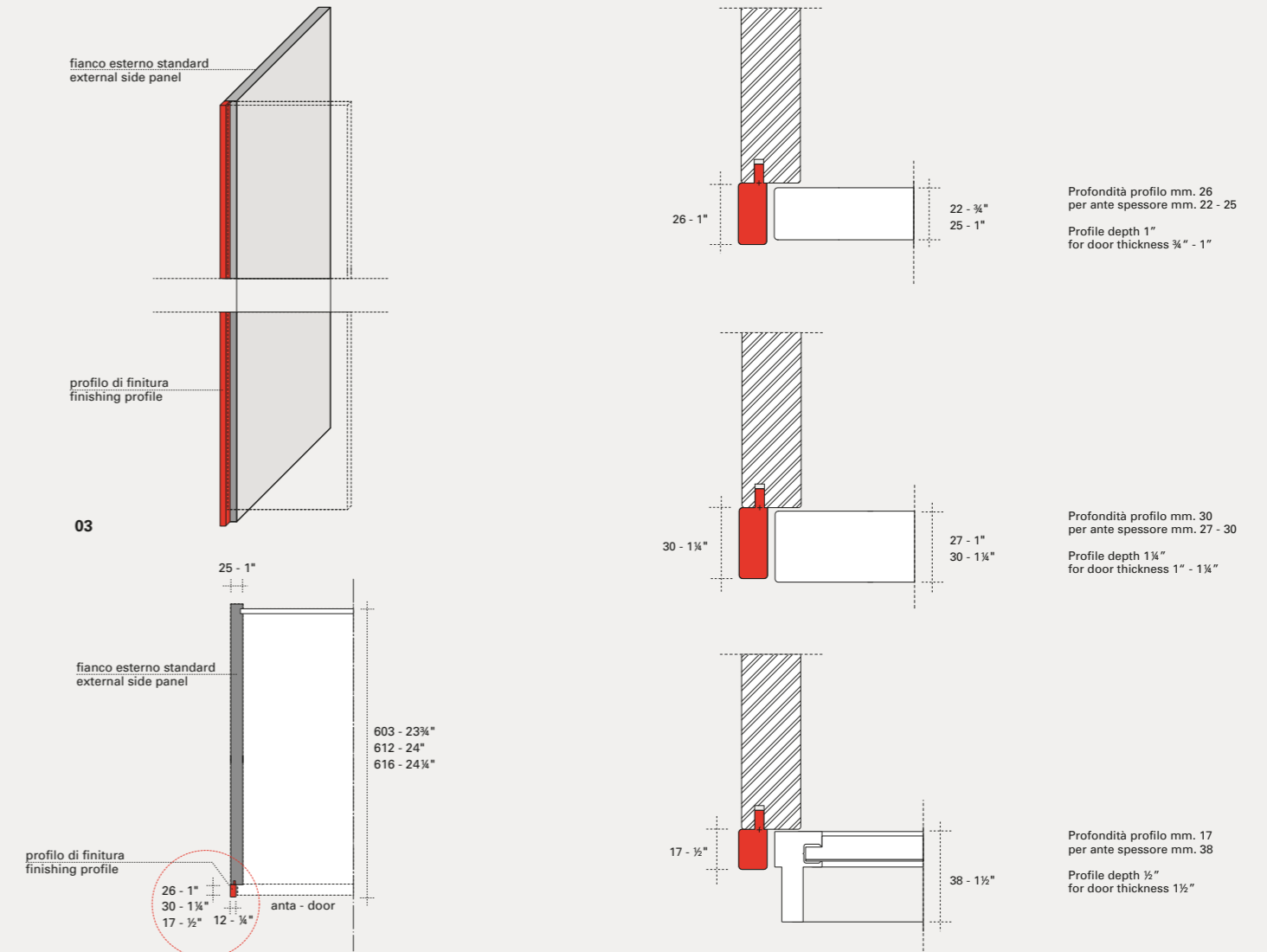
**Profondità Depth**  
586  
23"

**Spessore Thickness**  
25  
1"

Il fianco esterno standard è disponibile per tutti i tipi di anta battente, scorrevole e coplanare.

The external side panel is available for all types of hinged, sliding and coplanar doors.

## Profilo di finitura - Finishing profile



03

**Profilo di finitura\***  
(opzionale)  
Finishing profile\*  
(optional)

**Profondità profilo Profile depth**  
26 - 30 - 17  
1" - 1 1/4" - 1 1/2"

**Spessore Thickness**  
12  
1/4"

**Profondità 26**  
per ante spessore 22 - 25  
Depth 1"  
for door thickness 3/4" - 1"

Tecna  
Liscia  
Flago  
Text  
Elegant  
Kiri  
Emery  
Kyn

**Profondità 30**  
per ante spessore 27 - 30  
Depth 1 1/4"  
for door thickness 1 1/4"

Ellevant  
Nur  
Cea  
Warm  
Naica

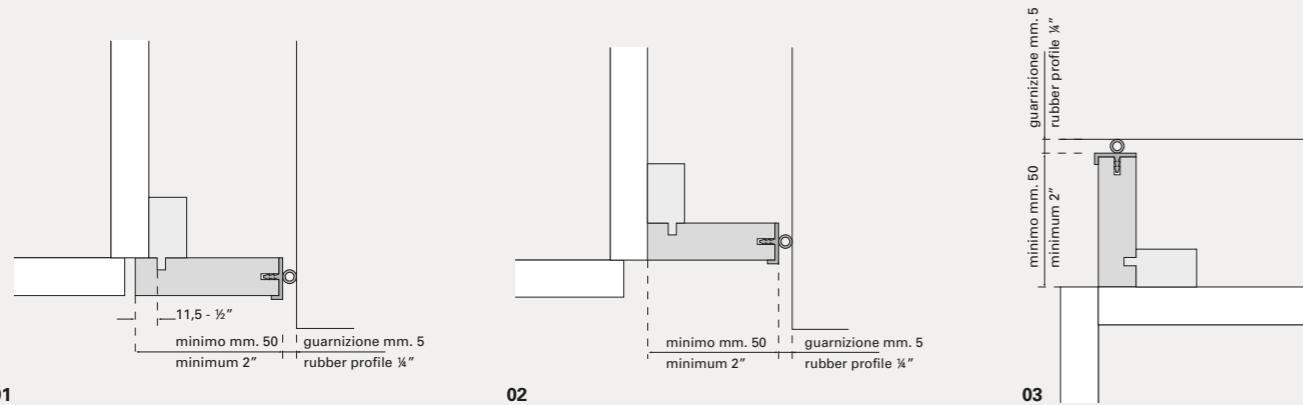
**Profondità 17**  
per ante spessore 38  
Depth 1 1/2"  
for door thickness 1 1/2"

Dandy

\*

**Altezze disponibili Available heights**  
2048 - 2304 - 2464 - 2624 - 2880  
80 3/4" - 90 3/4" - 97" - 103 1/4" - 113 1/2"

## Fasce di chiusura — Filler panels



01

02

03

01

**Fascia di chiusura verticale a filo anta**  
**Vertical filler panel flush with door**

**Larghezza**  
**Width**  
 da 50 a 250  
 from 2" to 9 3/4"

**Altezza**  
**Height**  
 3000  
 118"

**Spessore**  
**Thickness**  
 22  
 3/4"

**Finiture**  
**Finishings**  
 Laccato LCT  
 Laccato LCL  
 Rovere carbone  
 Rovere grigio  
 Rovere termotrattato

Lacquered LCT  
 Lacquered LCL  
 Oak carbone  
 Oak grey  
 Oak heat-treated

### Nota

Le fasce di chiusura sono riducibili in altezza e larghezza.

02

**Fascia di chiusura verticale a filo fianco**  
**Vertical filler panel flush with side panel**

**Larghezza**  
**Width**  
 da 50 a 250  
 from 2" to 9 3/4"

**Altezza**  
**Height**  
 3000  
 118"

**Spessore**  
**Thickness**  
 22  
 3/4"

**Finiture**  
**Finishings**  
 Melaminico 5 varianti\*  
 Laccato LCT  
 Laccato LCL  
 Rovere carbone  
 Rovere grigio  
 Rovere termotrattato

Melamine 5 types  
 Lacquered LCT  
 Lacquered LCL  
 Oak carbone  
 Oak grey  
 Oak heat-treated

### Nota

The filler panels can be reduced in height and width.

03

**Fascia di chiusura orizzontale a filo coperchio**  
**Horizontal filler panel flush with cover**

**Larghezza**  
**Width**  
 da 50 a 250  
 from 2" to 9 3/4"

**Altezza**  
**Height**  
 3000  
 118"

**Spessore**  
**Thickness**  
 22  
 3/4"

**Finiture**  
**Finishings**  
 Laccato LCT  
 Laccato LCL  
 Rovere carbone  
 Rovere grigio  
 Rovere termotrattato

Lacquered LCT  
 Lacquered LCL  
 Oak carbone  
 Oak grey  
 Oak heat-treated

### \*

Melaminico visone utilizzato solo per attrezzature.

Melamine visone is used solely for equipment.



### Fascia di chiusura verticale a filo anta

Posizionata in linea con le ante ed installata sui fianchi esterni dell'armadio, consente la massima linearità della facciata nelle soluzioni in nicchia.

### Vertical filler panel flush with door

Flush with doors and installed on external wardrobe sides, it draws a perfect linear facade in niche proposals.



### Fascia di chiusura verticale a filo fianco

Arretrata rispetto all'anta e installata sui fianchi esterni dell'armadio, consente di creare con una soluzione formalmente pura un cambio piano di grande effetto grafico.

### Vertical filler panel flush with side panel

Step back compared to doors and installed on wardrobe external side panels, it allows to create a level change through a pure design solution.



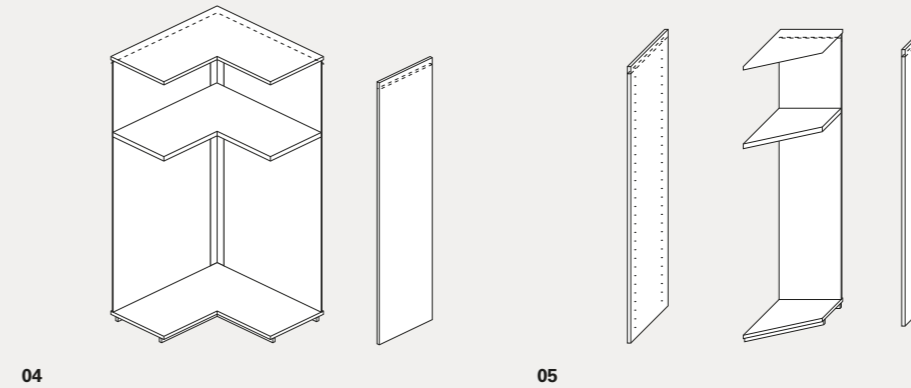
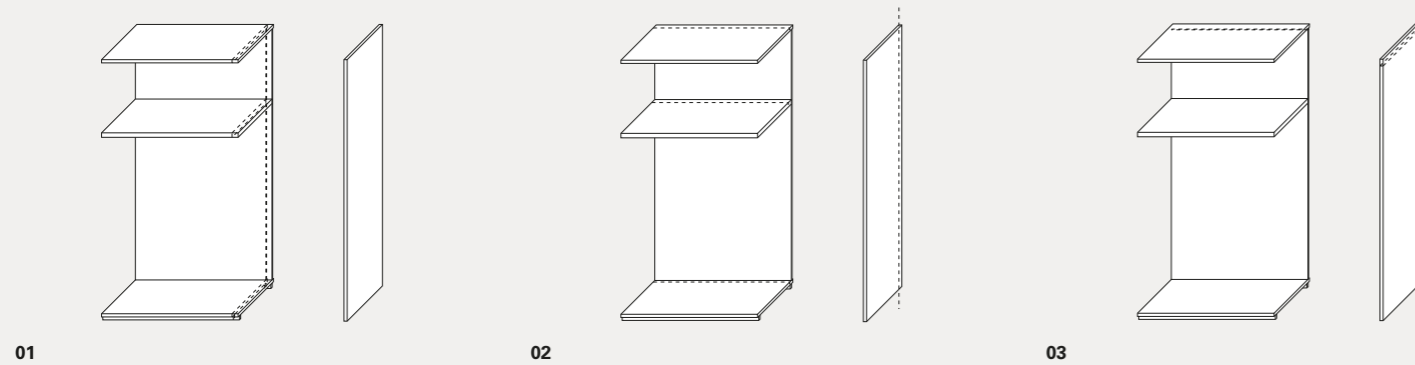
### Fascia di chiusura orizzontale a filo coperchio

Predisposta per fissaggio sul coperchio, consente di compensare lo spazio in altezza tra l'armadio ed il soffitto.

### Horizontal filler panel flush with cover

Compatible to be fixed on wardrobe cover, it fills the space up between wardrobe and ceiling.

## Riduzioni — Reductions



01

### Riduzione in larghezza Width reduction

Possibile riduzione in larghezza su misura solo per ante battenti, pieghevoli e scorrevoli.

Attrezzatura inseribile: ripiani.

The width can be reduced to the required dimension only for hinged, bi-folding and sliding doors.

#### Ante battenti Hinged doors

Liscia  
Elegant  
Ellevi  
Cea  
Flago  
Naica  
Text  
Dandy  
Kiri  
Emery  
Kyn

#### Ante pieghevoli Bi-folding doors

Liscia

#### Ante scorrevoli\* Sliding doors\*

Liscia  
Text  
Emery

02

### Riduzione in altezza Height reduction

Possibile riduzione in altezza su misura. The height can be reduced to the required dimension.

#### Ante battenti Hinged doors

Liscia  
Elegant  
Ellevi  
Cea  
Flago  
Naica  
Text  
Dandy  
Kiri  
Emery  
Kyn

#### Ante pieghevoli Bi-folding doors

Liscia

#### Ante scorrevoli Sliding doors

Liscia  
Prima  
Text  
Emery  
Ellevi

03

### Riduzione in profondità Depth reduction

Possibile riduzione in profondità con passo iniziale mm. 21 e poi su misura. Attrezzatura inseribile: ripiani e cassettiere. Riduzione massima cassetiera fino a mm. 350. Riduzione massima fianco fino a mm. 235.

The depth can be reduced, initially by ¾" and then according to the dimension required. Optional Internal accessories: shelves and drawers. Drawer unit can be reduced by up to 13¾". Side element can be reduced by up to 9¼".

04

### Riduzione per colonne ad angolo Corner column reduction

Possibile riduzione in altezza e larghezza su misura.\*\*

The height can be reduced to the required dimension.\*\*

#### Ante battenti Hinged doors

Liscia  
Elegant  
Ellevi  
Nur  
Flago  
Warm  
Naica  
Text  
Dandy  
Kiri  
Emery  
Kyn

05

### Riduzione per colonne terminali End column reduction

Possibile riduzione solo in altezza su misura.

The height can be reduced to the required dimension.

#### Ante battenti Hinged doors

Liscia

### Nota Note

Ogni composizione su misura verrà valutata, applicando dove possibile le riduzioni richieste.

Each customized composition will be evaluated and applied where possible.

\*

Riduzione massima anta scorrevole fino a mm. 750.

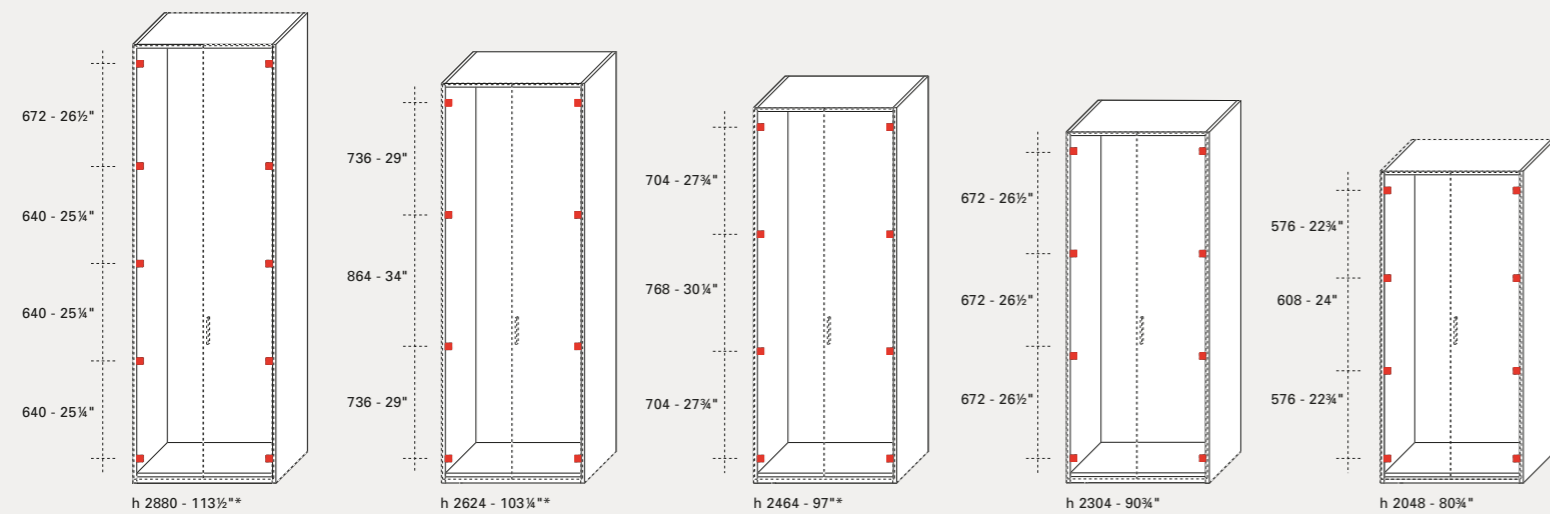
Maximum reduction for sliding door up to 29½".

\*\*

La dimensione di riduzione in profondità dovrà essere uguale per entrambi i lati della colonna.

The reduction in depth must be the same for both sides of the column.

## Cerniera standard – Standard hinge



### Cerniera standard Standard hinge

Cerniera a chiusura rallentata, disponibile in nichel o bronzo. Apertura 94°/165°.

Hinge with soft-closing, available in nickel or bronze. Opening 94°/165°.

### Finiture

#### Finishings

Il colore della cerniera segue la finitura del metallo presente all'interno dell'armadio.  
Nichel - Metallo verniciato sand epox  
Bronzo - Metallo verniciato bronzo epox

The color of the hinged follows the metal finishing present internally of the wardrobe.  
Nikel - Metal sand epox painted  
Bronze - Metal bronze epox painted

### Altezza armadio Quantità cerniere Wardrobe height Hinge quantity

2048 - 80¾" - Nr. 4  
2304 - 90¾" - Nr. 4  
2464 - 97" - Nr. 4  
2624 - 103¼" - Nr. 4  
2880 - 113½" - Nr. 5

### Nota Note

**Anta Conca**  
Nr. 5 cerniere per anta, in tutte le altezze disponibili.

**Anta Emery**  
Nr. 6 cerniere per anta, in tutte le altezze disponibili.

**Conca door**  
5 door hinges for all available heights.

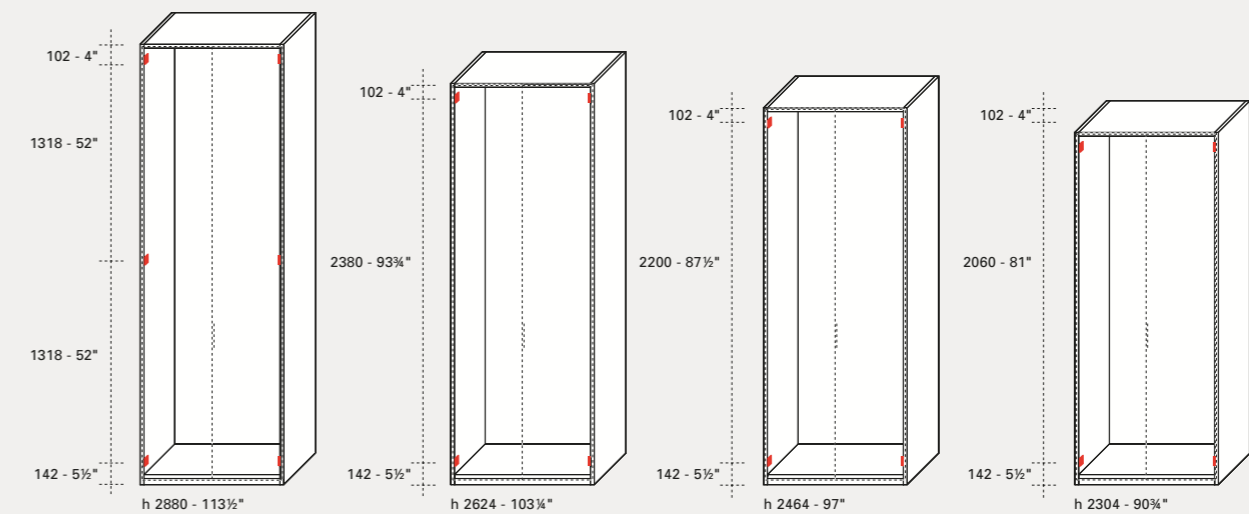
**Emery door**  
6 door hinges for all available heights.

### \*

Per tutte le ante larghezza mm. 594, vengono installate nr. 6 cerniere nelle altezze: 2464 - 2624 - 2880.

Doors width 23¼" foreseen nbr. 6 hinges for wardrobes height: 97" - 103¼" - 113½".

## Cerniera Dandy – Dandy hinge



### Cerniera Dandy Dandy hinge

Cerniera pivot con riscontro magnetico di chiusura ammortizzata – apertura 120°.

Pivot hinge with magnet plate for soften closure – opening 120°.

### Finiture

#### Finishings

Il colore della cerniera segue la finitura del metallo del profilo anta.  
Metallo verniciato bronzo epox  
Metallo verniciato sand epox

Hinges color matches doors profile.  
Metal bronze epox painted  
Metal sand epox painted

### Altezza armadio Quantità cerniere Wardrobe height Hinge quantity

2304 - 90¾" - Nr. 2  
2464 - 97" - Nr. 2  
2624 - 103¼" - Nr. 2  
2880 - 113½" - Nr. 3

## Dettagli struttura – Structure details



### Cerniera standard\*

Disponibile per ante battenti.  
 Finiture  
 Bronzo  
 Nichel  
 Apertura 94°, opzionale 165°.

### Standard hinge\*

Available for hinged doors.  
 Finishings  
 Bronze  
 Nickel  
 Opening 94° with 165° option.



### Cerniera Dandy

Disponibile solo per ante Dandy.  
 Finiture  
 Metallo verniciato bronzo epox  
 Metallo verniciato sand epox  
 Apertura 120°.

### Dandy hinge

Available solely for Dandy door.  
 Finishings  
 Metal bronze epox painted  
 Metal sand epox painted  
 Opening 120°.



### Profilo battiante per ante battente

Montato su ante battente è realizzato in coestruso di gomma, disponibile trasparente e trasparente color bronzo.

### Door silencer profile for hinged door

Mounted on hinged door and made of coextruded rubber, available in transparent and transparent bronze color.



### Spazzola para-polvere ante scorrevole

Applicata su ante scorrevole, è disponibile nei colori nero o grigio.

### Brush dust-seal for sliding door

Applied to sliding door and available in white or grey.

\*

Il colore della cerniera segue la finitura del metallo presente all'interno dell'armadio.  
 Nichel - Metallo verniciato sand epox  
 Bronzo - Metallo verniciato bronzo epox

The color of the hinged follows the metal finishing present internally of the wardrobe.  
 Nikel - Metal sand epox painted  
 Bronze - Metal bronze epox painted

**Passo foratura completa**

Foratura standard.  
Passo mm. 64.  
Diametro fori a vista mm. 3.

**Drilling complete**

Standard hole.  
Hole spacing 2½".  
Hole diameter ¼".

**Passo di foratura 3 fori**

Foratura ordinabile su richiesta.  
Passo mm. 64.  
Diametro fori a vista mm. 3.

**Drilling 3 holes**

Drilling available on request.  
Hole spacing 2½".  
Hole diameter ¼".

**Passo di foratura personalizzata**

Foratura ordinabile su richiesta  
in corrispondenza delle attrezzature scelte.

**Drilling personalized**

Drilling available on request  
in relation to the accessories selected.

**Nota**

Tutti i fianchi vengono forati ogni mm. 64 per ripiani e attrezzature spostabili. È possibile decidere tra 3 tipologie di foratura: completa (lungo tutta l'altezza del fianco), 3 fori o personalizzata (in corrispondenza delle attrezzature).

**Note**

All side elements are drilled every 2½" for shelves and moveable equipment. There exists a choice of three types of drilled holes: complete (along the full height of the side element), 3-hole or customized (in relation to the equipment).

**Profilo parapolvere**

Montato su coperchi e basamenti.  
Realizzato in coestruso di gomma trasparente.

**Dust-seal profile**

Mounted on covers and bases.  
Made of transparent, co-extruded rubber.

**Reggiripiano**

Realizzato in metallo finiture bronzo o sand.

**Shelf supports**

Made of bronze or sand finishings metal.

**Base con foro di regolazione piedino**

Il foro permette l'accesso alla regolazione del piedino, garantendo il livellamento di ogni colonna d'armadio. Viene coperto con un tappino in materiale plastico nei colori bianco, talco, bronzo.

**Base with foot adjustment access**

The hole allows access to foot adjustment to ensure that each column of the wardrobe is level. It is covered with a plastic plug in white, talc or bronze.

## Angolari, terminali e pieghevoli



01

**Colonna angolare**  
**Ante battenti**  
**Corner column**  
**Hinged doors**

**Dimensioni**  
**Dimensions**  
 1103 x 1103 x 586  
 43¼" x 43¼" x 23"

**Altezza**  
**Height**  
 2048 - 2304 - 2464 - 2624 - 2880  
 80¾" - 90¾" - 97" - 103¼" - 113½"

**Dimensione anta spessore 22**  
**Door dimensions thickness 3/4"**  
 500  
 19¾"

**Dimensione anta spessore 25-30\***  
**Door dimension thickness 1"- 1 1/4"\***  
 454 + profilo di compensazione  
 17 3/4" + upright

**Ante disponibili**  
**Available doors**

Liscia  
 Elegant \*  
 Ellevi \*  
 Nur \*  
 Flago  
 Warm \*  
 Naica \*  
 Text  
 Dandy \*  
 Kiri \*  
 Emery  
 Kyn \*



02

**Colonna terminale**  
**Ante battenti**  
**End column**  
**Hinged doors**

**Dimensioni**  
**Dimensions**  
 424 x 586  
 16¾" x 23"

**Altezza**  
**Height**  
 2048 - 2304 - 2464 - 2624 - 2880  
 80¾" - 90¾" - 97" - 103¼" - 113½"

**Dimensione anta**  
**Door dimension**  
 500  
 19¾"

**Nota**

L'anta per colonna terminale è composta da un montante in testa al fianco ridotto ed al pannello anta

**Ante disponibili**  
**Available doors**

Liscia

**Note**

The doors for end unit column is supplied with a vertical pillar installed both on the reduced side panel and on the door panel

## Corner, bi-folding and end unit



03

**Colonna per anta pieghevole**  
**Column for bi-folding door**

**Larghezza colonna**  
**Width column**  
 889 - 981 - 1165  
 35" - 38½" - 45¾"

**Larghezza colonna doppia**  
**Width of double column**  
 1803  
 71"

**Altezza**  
**Height**  
 2304 - 2464 - 2624  
 90¾" - 97" - 103¼"

**Ante disponibili**  
**Available doors**

Liscia

## Finiture struttura — Structure finishings


**IT** I materiali, le essenze legnose, il massello, le argille, sono materiali che Lema utilizza per le ante, fianchi esterni e zoccoli degli armadi e che tratta con la sapiente cura della più antica tradizione. Materiali di grande qualità esaltati da finiture che ne mantengono inalterate le caratteristiche di origine, il colore, le sfumature. Nel legno possiamo dunque trovare differenze nella venatura, nelle argille, particelle di terra cruda, stese mediante un processo di spatolatura e successivamente protette da una verniciatura acrilica e da una verniciatura nanomolecolare trasparente, la differenza di tonalità e il viraggio incontrollato di colore sono il punto di forza del prodotto stesso. L'insieme delle caratteristiche sopra citate, sono quindi da considerarsi non come difetto, ma sono testimoni di un prodotto unico e di alto valore qualitativo. I pigmenti utilizzati per le laccature sono a base organica e dotati di elevata stabilità alla luce.

**EN** Lema uses materials such as woods and clay for the doors, external sides and bases of the wardrobes and which it uses with an attention to detail worthy of this most ancient tradition. High quality materials enhanced by finishings that maintain their original characteristics, color and nuances. The woods therefore reveal differences in the grain while particles of raw earth are visible in the clays that are applied by means of a spatula and then protected by an acrylic paint and a transparent nanomolecular paint. The different tonalities and the uncontrollable changes of color are the real strengths of the product. These characteristics are therefore to be considered not as defects but as evidence of a unique product of the highest quality. The pigments used for the lacquers are organic based with a high degree of light fastness.


### Melaminici Melamine




Canvas



Lino



Visone\*

Larice grigio venatura orizzontale  
Larch grey horizontal veiningLarice moka venatura verticale  
Larch moka vertical veiningLarice sbiancato venatura verticale  
Bleached larch vertical veining

\*

Melaminico visone utilizzato solo per attrezzature.

Melamine visone is used solely for equipment.







01

**Finiture struttura  
Structure finishings**

Melaminico canvas  
Melamine canvas

**Abbinamento metallo consigliato  
Recommended matching metal**

Metallo verniciato sand epox  
Metal sand epox painted

02

**Finiture struttura  
Structure finishings**

Melaminico larice sbiancato  
Melamine bleached larch

**Abbinamento metallo consigliato  
Recommended matching metal**

Metallo verniciato sand epox  
Metal sand epox painted

03

**Finiture struttura  
Structure finishings**

Melaminico lino  
Melamine lino

**Abbinamento metallo consigliato  
Recommended matching metal**

Metallo verniciato sand epox  
Metal sand epox painted

04

**Finiture struttura  
Structure finishings**

Melaminico larice grigio  
Melamine larch grey

**Abbinamento metallo consigliato  
Recommended matching metal**

Metallo verniciato bronzo epox  
Metal bronze epox painted

05

**Finiture struttura  
Structure finishings**

Melaminico larice moka  
Melamine larch moka

**Abbinamento metallo consigliato  
Recommended matching metal**

Metallo verniciato bronzo epox  
Metal bronze epox painted

06

**Finiture struttura  
Structure finishings**

Struttura  
Melaminico lino  
Attrezzatura  
Melaminico visone\*

Structure  
Melamine lino  
Equipment  
Melamine visone\*

**Abbinamento metallo consigliato  
Recommended matching metal**

Metallo verniciato bronzo epox  
Metal bronze epox painted

\*

Melaminico visone utilizzato  
solo per attrezzature.

Melamine visone is used  
solely for equipment.



## Ante — Doors

**IT** Leggerezza, eleganza, discrezione, raffinate tecnologie, per soluzioni estetiche impeccabili. Ogni armadio è realizzato con materiali scelti con cura e accostati con sapienza: colori chiari e scuri, rivestimenti lucidi e opachi, essenze materiche naturali. Le superfici sono pensate creativamente in funzione delle esigenze più personali così come le varie possibilità di apertura dal battente al pieghevole allo scorrevole fino al complanare. Le maniglie hanno l'impatto di ideogrammi su grandi pagine nitide. Le rifiniture sono di alta qualità perché Lema realizza ogni parte pensando all'armonia dell'insieme.

**EN** Lightness, elegance, discretion, refined technologies, for an exquisitely aesthetic result. Each wardrobe is made with materials that have been chosen with the utmost care and combined with expertise: light and dark colors, matt and gloss coatings, natural woods. The surfaces have been imaginatively conceived to satisfy the most particular needs, as have the different opening systems of hinged, bi-folding, sliding and coplanar doors. The handles appear as ideograms placed on large, clear pages. The finishings are of the highest quality because Lema realizes each element in order to achieve a perfect harmony of the whole.



## Ante battenti – Hinged doors




**Tecna**  
p. 42

**Liscia**  
p. 44

**Elegant**  
p. 46

**Ellevi**  
p. 48

## Abaco – Abacus



**Conca**  
p. 52

**Nur**  
p. 54

**Cea**  
p. 58

**Flago**  
p. 60

## Ante battenti – Hinged doors



Warm  
p. 62



Naica  
p. 64



Text  
p. 66




Dandy  
p. 68



Kiri  
p. 70

## Abaco – Abacus

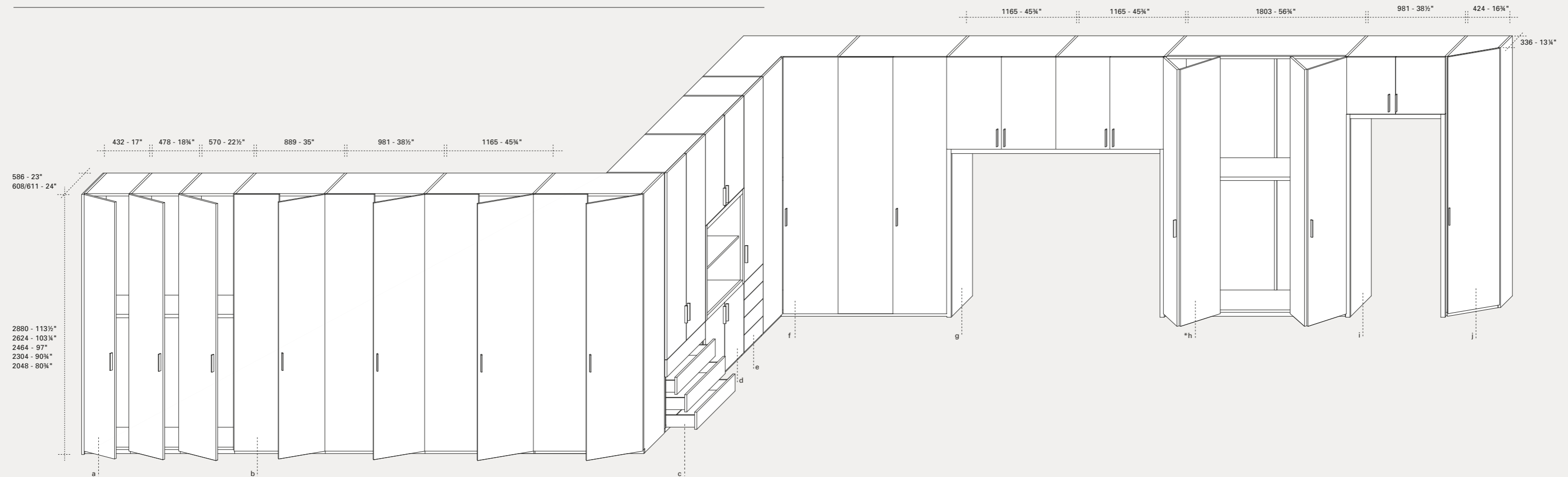


Emery  
p. 72



Kyn  
p. 74

## Ante battenti e pieghevoli - Hinged and bi-folding doors



### Armadio ante battenti Hinged door wardrobe

- a. Colonne singole
- b. Colonne doppie
- c. Colonna doppia con cassetiera esterna
- d. Colonna doppia con elemento a giorno
- e. Colonna singola con cassetiera esterna
- f. Colonna angolare
- g. Soluzione a ponte
- h. Colonna doppia per ante pieghevoli\*
- i. Colonna doppia passaggio porta
- j. Colonna terminale

- a. Single columns
- b. Double columns
- c. Double column with open drawer element
- d. Double column with open element
- e. Single column with open drawer element
- f. Corner column
- g. Bridging solution
- h. Double column for bi-folding doors\*
- i. Double column with door passage
- j. End column

### Dimensioni Dimensions

#### 6 larghezze 6 widths

432 - 478 - 570 - 889 - 981 - 1165  
17" - 18 3/4" - 22 1/2" - 35" - 38 1/2" - 45 3/4"

#### 5 altezze 5 heights

2048 - 2304 - 2464 - 2624 - 2880  
80 3/4" - 90 3/4" - 97" - 103 3/4" - 113 1/2"

#### Profondità Depth

Fianco 586  
Totale 608/611

Side 23"  
Total 24"

### \*

Disponibile solo con ante Liscia.  
Available only with Liscia door.

### Spazio per montaggio di serie Space for standard installation

In altezza mm. 10 in più dell'altezza dell'armadio  
In larghezza mm. 50 in più della larghezza dell'armadio.  
Su richiesta viene inserita la ferramenta speciale per il montaggio in nicchia.

1/2" higher than the wardrobe  
2" wider than the wardrobe.  
On request, special hardware can be inserted for assembly in a recess.

### Spazio per montaggio in nicchia Space for installation in a recess

In altezza mm. 20 in più dell'altezza dell'armadio.  
In larghezza mm. 10 in più della larghezza dell'armadio.

3/4" higher than the wardrobe.  
1/2" wider than the wardrobe.

# Tecna

## Battente Hinged


## Maniglia Handle

MA01 - MA02 - MA03 - MA10  
MA12 - MA25 - MA33 - MA42  
MA53 - MA56 - MA58 - MA81  
MA92

## Cerniera Hinge

Standard

## Larghezze e altezze Widths and heights




## Finiture Finishings

### Lemacolortrend

Carta  
750

## Sezione Section



## Anta Door

Finiture e texture  
a pag. 126

Finishings and  
textures on p. 126

## Maniglia Handle

Tipologie e finiture  
a pag. 76

Typologies and  
finishings on p. 76



# Liscia

## Battente, Pieghevole Hinged, Bi-folding

### Maniglia Handle

MA01 - MA02 - MA03 - MA10  
MA12 - MA25 - MA33 - MA40  
MA42 - MA53 - MA56 - MA58  
MA81 - MA92

### Chiave CH02 CH02 key

Disponibile sulla  
soluzione battente.

Available for hinged  
door solution.

### Cerniera Hinge

Standard

### Informazioni utili Useful information

Possibile riduzione  
in larghezza, altezza  
e taglio inclinato.  
Disponibile per colonne  
ad angolo e terminali.

Reduction in width,  
height and inclined cut  
possible.

Available for corner  
and end columns.

## Larghezze e altezze Widths and heights


	2846 - 112"
	2590 - 102"
	2430 - 95 3/4"
	2270 - 89 1/4"
	2142 - 84 1/4"
	2014 - 79 1/4"
	1886 - 74 1/4"
	1726 - 68"
	1566 - 61 1/2"
	1310 - 51 1/2"
	1182 - 46 1/4"
	926 - 36 1/2"
	830 - 32 3/4"
	766 - 30 1/4"
	702 - 27 3/4"
	606 - 23 3/4"
	574 - 22 1/2"
454 - 500 - 592	17 3/4" - 19 3/4" - 23 3/4"

## Finiture Finishings


### Lemacolortrend



### Lemacolorlucido



### Essenze - Venatura verticale Woods - Vertical veining



## Sezione Section



### Anta Door

Finiture e texture  
a pag. 126

Finishings and  
textures on p. 126

### Maniglia Handle

Tipologie e finiture  
a pag. 76

Typologies and  
finishings on p. 76





# Elegant

**Battente  
Hinged**

**Maniglia  
Handle**

Incassata  
Recessed

**Finiture fondo maniglia  
Handle recess finishings**

Laccato LCT o LCL  
Essenza rovere carbone  
Essenza rovere termotrattato

Lacquered LCT or LCL  
Oak carbone  
Oak heat-treated

**Cerniera  
Hinge**

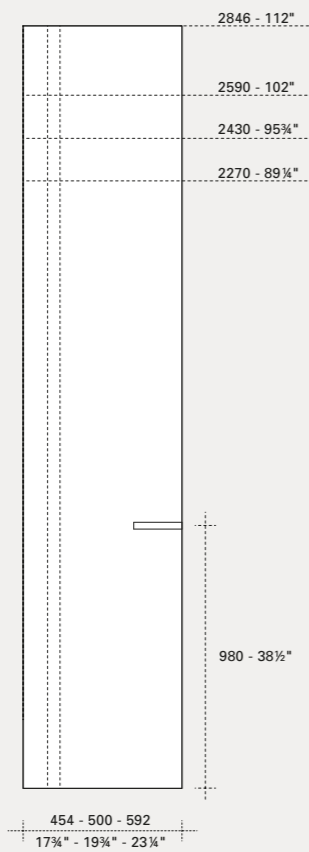
Standard

**Informazioni utili  
Useful information**

Possibile riduzione  
in larghezza e altezza.  
Disponibile per colonne  
ad angolo.

Reduction in width  
and height possible.  
Available for corner  
columns.

**Larghezze e altezze  
Widths and heights**




**Finiture  
Finishings**

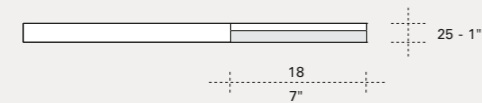
**Lemacolortrend**



**Lemacolorlucido**



**Sezione  
Section**



**Anta  
Door**

Finiture e texture  
a pag. 126

Finishings and  
textures on p. 126



# Ellevi

**Battente  
Hinged**

**Maniglia  
Handle**  
Incassata  
Recessed

**Finiture fondo maniglia  
Handle recess finishings**  
Laccato LCT o LCL  
Essenza rovere carbone  
Essenza rovere termotrattato

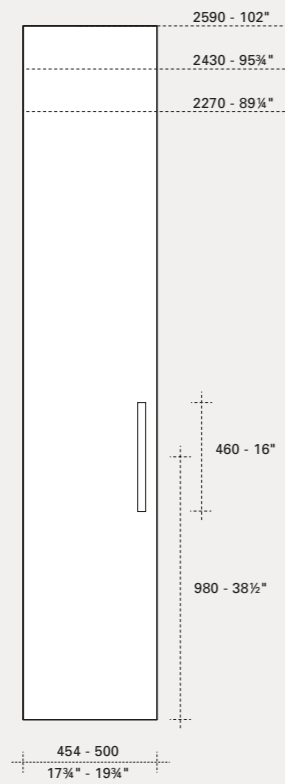
Lacquered LCT or LCL  
Oak carbone  
Oak heat-treated

**Cerniera  
Hinge**  
Standard

**Informazioni utili  
Useful information**  
Possibile riduzione  
in larghezza e altezza.  
Disponibile per colonne  
ad angolo.

Reduction in width  
and height possible.  
Available for corner  
columns.

**Larghezze e altezze  
Widths and heights**




**Finiture  
Finishings**

**Lemacolortrend**



**Lemacolorlucido**



**Sezione  
Section**



**Anta  
Door**

Finiture e texture  
a pag. 126

Finishings and  
textures on p. 126



# Conca

**Battente**  
**Hinged**


**Maniglia**  
**Handle**  
Sagomata  
Contoured

**Cerniera**  
**Hinge**  
Standard

**Informazioni utili**  
**Useful information**  
Possibile riduzione  
in altezza.

Reduction in height  
possible.

**Larghezze e altezze**  
**Widths and heights**



**Finiture**  
**Finishings**

**Lemacolortrend**



**Sezione**  
**Section**



**Anta**  
**Door**

Finiture e texture  
a pag. 126

Finishings and  
textures on p. 126



# Nur

## Battente Hinged

**Finiture profilo e maniglia**  
Profile and handle finishings  
Metallo anodizzato cromato  
Metallo anodizzato nero

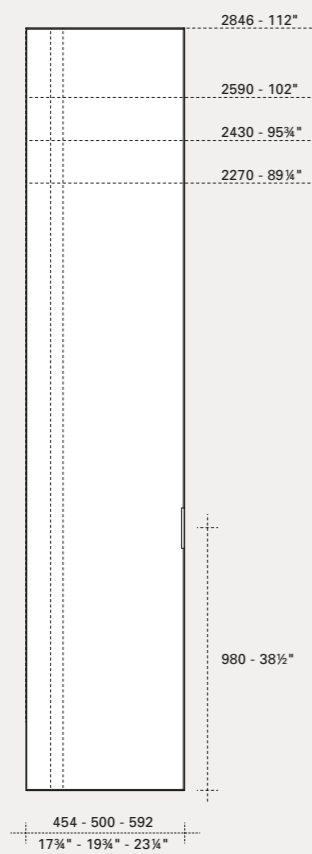
Metal anodised chromed  
Metal anodised black

**Cerniera**  
Hinge  
Standard

**Informazioni utili**  
Useful information  
Disponibile per colonne  
ad angolo.

Available for corner  
columns.

## Larghezze e altezze Widths and heights




## Sezione Section



## Finiture Finishings

### Vetri laccati Lacquered glass



### Vetri speciali Special glass



Specchio

### Tessuti a campionario Fabric samples

Cliente - Client  
Cat. TDA  
Cat. TDB  
Cat. TDC  
Cat. TDD  
Cat. TDE

## Anta Door

Finiture e texture  
a pag. 126

Finishings and  
textures on p. 126



# Cea

**Battente**  
Hinged

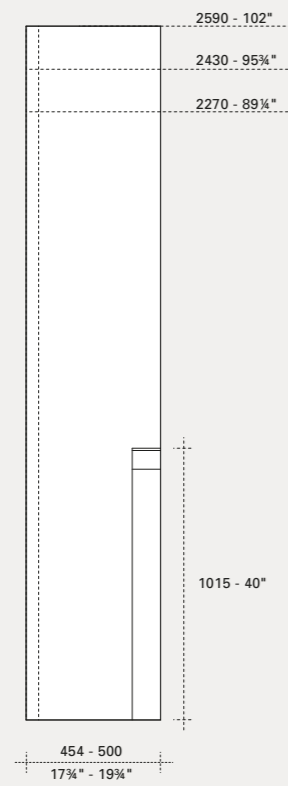
**Maniglia**  
Handle  
Incassata  
Recessed

**Cerniera**  
Hinge  
Standard

**Informazioni utili**  
Useful information  
Possibile riduzione  
in larghezza e altezza.

Reduction in width  
and height possible.

**Larghezze e altezze**  
Widths and heights

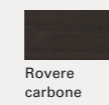


**Finiture**  
Finishings

**Lemacolortrend**

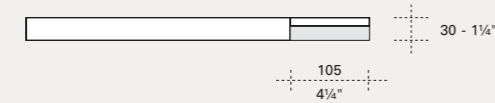


**Essenze - Venatura orizzontale**  
Woods - Horizontal veining



Rovere  
carbone

**Sezione**  
Section



**Anta**  
Door

Finishings e texture  
a pag. 126

Finishings and  
textures on p. 126



# Flago

**Battente  
Hinged**

**Finiture maniglia  
Handle finishings**

Metallo verniciato bronzo epox  
Metallo verniciato LCT

Metal bronze epox painted  
Metal LCT painted

**Cerniera  
Hinge**

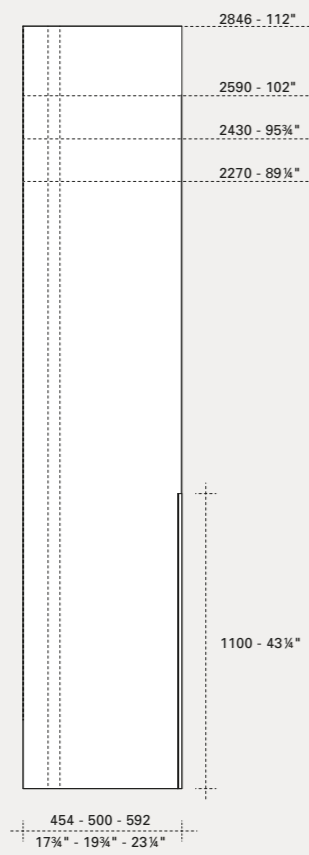
Standard

**Informazioni utili  
Useful information**

Possibile riduzione  
in larghezza e altezza.  
Disponibile per colonne  
ad angolo.


Reduction in width  
and height possible.  
Available for corner  
columns.

**Larghezze e altezze  
Widths and heights**




**Finiture  
Finishings**


**Lemacolortrend**



**Lemacolorlucido**



**EsENZE - Venatura verticale  
Woods - Vertical veining**



**Sezione  
Section**



**Anta  
Door**

Finiture e texture  
a pag. 126

Finishings and  
textures on p. 126



# Warm

### Battente Hinged

**Maniglia  
Handle**  
Incassata  
Recessed

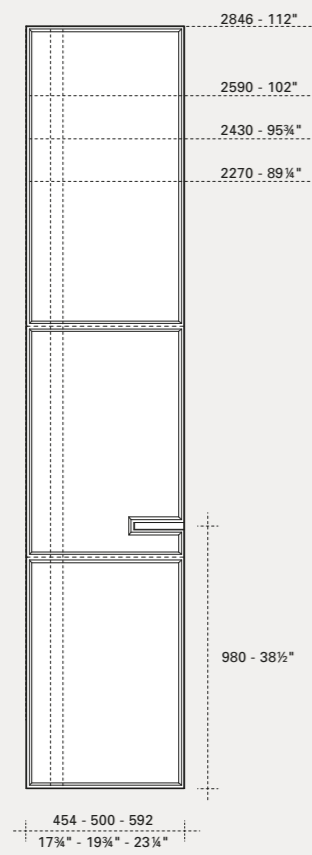
**Finiture profilo e maniglia  
Profile and handle finishings**  
Metallo anodizzato warm  
Metal anodised warm

**Cerniera  
Hinge**  
Standard

**Informazioni utili  
Useful information**  
Disponibile per colonne  
ad angolo.

Available for corner  
columns.

### Larghezze e altezze Widths and heights

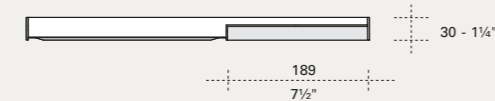


### Finiture Finishings

**Cuoio light  
Light hide**



### Sezione Section



### Anta Door

Finiture e texture  
a pag. 126

Finishings and  
textures on p. 126



# Naica

**Battente  
Hinged**


**Maniglia  
Handle**  
Incassata  
Recessed

**Cerniera  
Hinge**  
Standard

**Informazioni utili  
Useful information**  
Possibile riduzione  
in larghezza e altezza.  
Disponibile per colonne  
ad angolo.

Reduction in width  
and height possible.  
Available for corner  
columns.

**Larghezze e altezze  
Widths and heights**



**Finiture  
Finishings**

**Lemacolortrend**

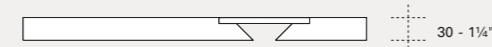


**Essenze — Venatura verticale  
Woods — Vertical veining**



Rovere  
termotrattato

**Sezione  
Section**



**Anta  
Door**

Finiture e texture  
a pag. 126

Finishings and  
textures on p. 126





# Text

## Battente Hinged

**Finiture maniglia  
Handle finishings**  
Metallo verniciato bronzo epox  
Metallo verniciato LCT


Metal bronze epox painted  
Metal LCT painted

**Cerniera  
Hinge**  
Standard

**Informazioni utili  
Useful information**  
Possibile riduzione  
in larghezza e altezza.  
Disponibile per colonne  
ad angolo.

Reduction in width  
and height possible.  
Available for corner  
columns.

## Larghezze e altezze Widths and heights




## Finiture Finishings


### Lemacolortrend



### Lemacolorlucido



### Argille Clays



### Esenze — Venatura verticale Woods — Vertical veining



Rovere  
termotrattato


## Sezione Section



## Anta Door

Finiture e texture  
a pag. 126

Finishings and  
textures on p. 126



# Dandy

## Battente Hinged

### Finiture profilo, maniglia e cerniera Profile, handle and hinge finishings

Metallo verniciato bronzo epox  
Metallo verniciato sand epox

Metal bronze epox painted  
Metal sand epox painted


### Cerniera Hinge Dandy

### Informazioni utili Useful information

Possibile riduzione  
in larghezza e altezza.  
Disponibile per colonne  
ad angolo.


Reduction in width  
and height possible.  
Available for corner  
columns.

## Larghezze e altezze Widths and heights




## Finiture Finishings

### Vetri laccati Lacquered glass




### Vetri speciali Special glass



### Cuoio light Light hide



### Rivestimento decorativo tessile Textile decorative covering



## Sezione Section



## Anta Door

Finiture e texture  
a pag. 126

Finishings and  
textures on p. 126



# Kiri

**Battente**  
**Hinged**

**Finiture profilo e maniglia**  
**Profile and handle finishings**  
Metallo verniciato bronzo  
Metal bronze painted

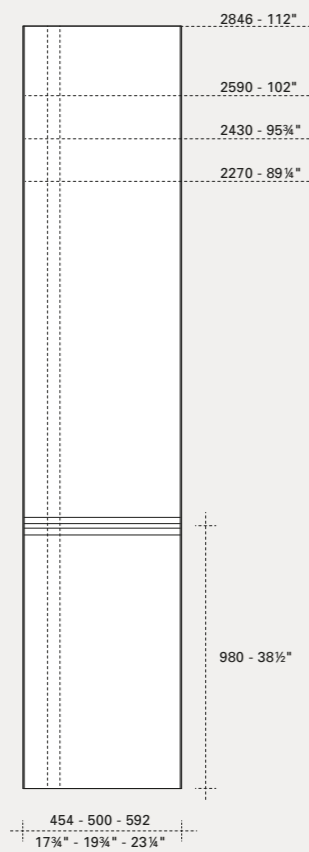
**Finiture fondo maniglia**  
**Handle recess finishings**  
Ecopelle nabuk beige  
Nabuk beige eco leather

**Cerniera**  
**Hinge**  
Standard

**Informazioni utili**  
**Useful information**  
Possibile riduzione  
in larghezza e altezza.  
Disponibile per colonne  
ad angolo.

Reduction in width  
and height possible.  
Available for corner  
columns.

**Larghezze e altezze**  
**Widths and heights**




**Finiture**  
**Finishings**


**Lemacolortrend**




**Lemacolorlucido**



**Essenze - Venatura orizzontale**  
**Woods - Horizontal veining**



**Sezione**  
**Section**



**Anta**  
**Door**

Finiture e texture  
a pag. 126

Finishings and  
textures on p. 126



# Emery

## Battente Hinged

### Finiture profilo e maniglia Profile and handle finishings

Metallo verniciato LCT:  
Cigno 700  
Grafite 918  
Assenzio 479  
Basalto 920

Metal LCT painted:  
Cigno 700  
Grafite 918  
Assenzio 479  
Basalto 920

### Cerniera Hinge

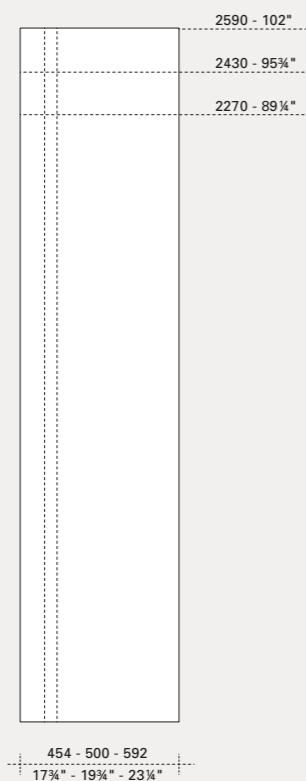
Standard

### Informazioni utili Useful information

Possibile riduzione  
in larghezza e altezza.  
Disponibile per colonne  
ad angolo.

Reduction in width  
and height possible.  
Available for corner  
columns.

## Larghezze e altezze Widths and heights



## Finiture Finishings

### Vetri acidati retrolaccati Back-lacquered frosted glass



## Sezione Section



## Anta Door

Finiture e texture  
a pag. 126

Finishings and  
textures on p. 126



# Kyn

**Battente**  
**Hinged**

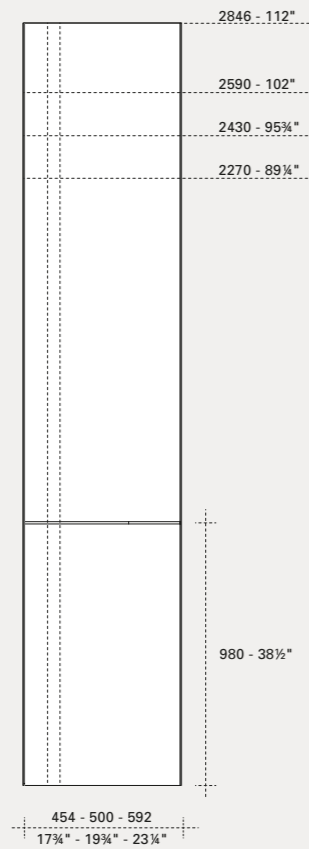
**Finiture profilo e maniglia**  
**Profile and handle finishings**  
Metallo verniciato bronzo  
Metal bronze painted

**Cerniera**  
**Hinge**  
Standard

**Informazioni utili**  
**Useful information**  
Possibile riduzione  
in larghezza e altezza.  
Disponibile per colonne  
ad angolo.

Reduction in width  
and height possible.  
Available for corner  
columns.

**Larghezze e altezze**  
**Widths and heights**



**Finiture**  
**Finishings**

**Lemacolortrend**

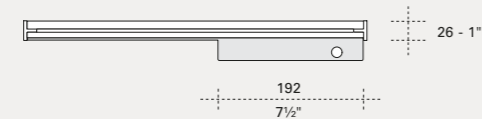


**Essenze - Venatura verticale**  
**Woods - Vertical veining**



Rovere  
termotrattato

**Sezione**  
**Section**



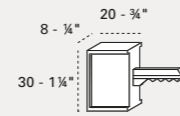
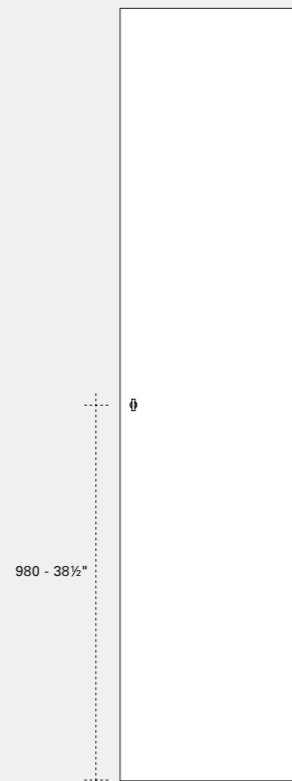
**Anta**

**Door**  
Finiture e texture  
a pag. 126

Finishings and  
textures on p. 126



# Maniglie - Handles

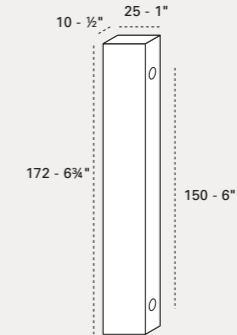
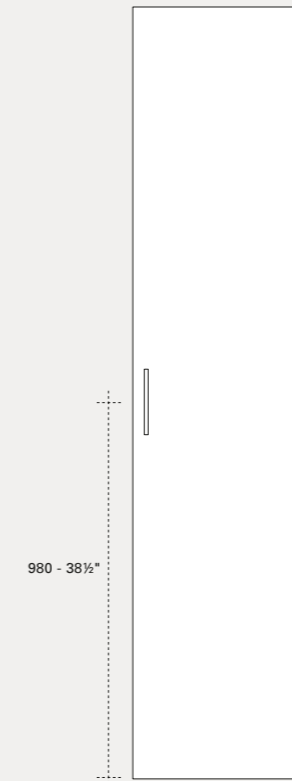


## Chiave CH02 CH02 key

**Finiture**  
**Finishings**  
Metallo verniciato alluminio  
Rivestimento cuoio light:  
Bianco  
Naturale  
Bulgaro  
Nero

Metal aluminium painted  
Light hide coverings:  
White  
Natural  
Bulgaro  
Black

**Ante**  
**Doors**  
Liscia

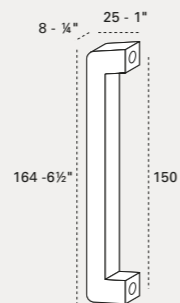
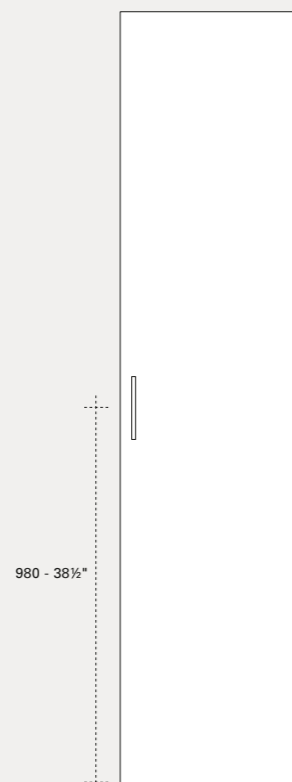


## MA02

**Finiture**  
**Finishings**  
Rovere carbone  
Rovere termotrattato  
Laccato LCT

Oak carbone  
Oak heat-treated  
Lacquered LCT

**Ante**  
**Doors**  
Tecna  
Liscia



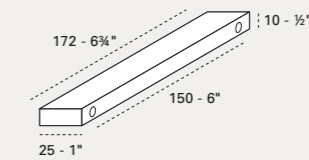
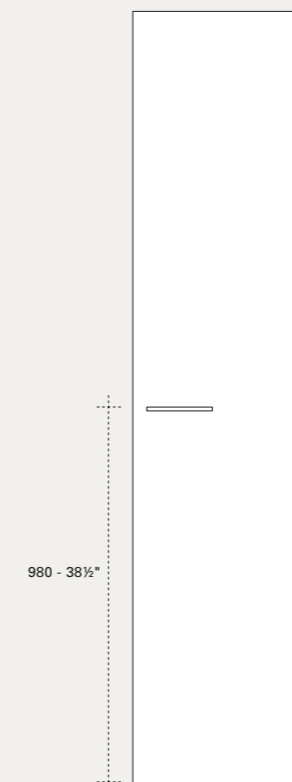
## MA01

**Finiture**  
**Finishings**  
Metallo verniciato alluminio  
Metal aluminium painted

**Orientamento**  
**Positioning**  
Verticale  
Orizzontale

Vertical  
Horizontal

**Ante**  
**Doors**  
Tecna  
Liscia



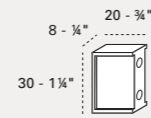
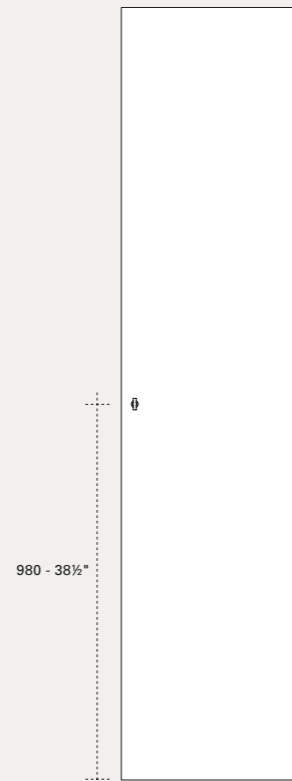
## MA12

**Finiture**  
**Finishings**  
Rovere carbone  
Rovere termotrattato  
Laccato LCT

Oak carbone  
Oak heat-treated  
Lacquered LCT

**Ante**  
**Doors**  
Tecna  
Liscia

## Maniglie — Handles

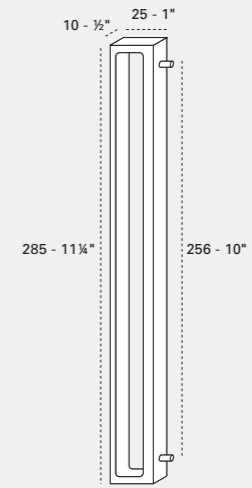
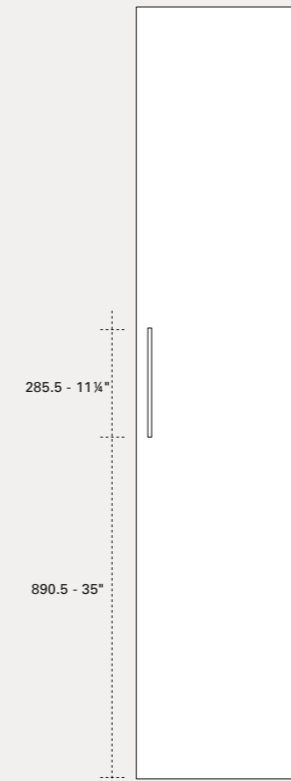


### MA03

**Finiture**  
**Finishings**  
 Metallo verniciato alluminio  
 Rivestimento cuoio light:  
 Bianco  
 Naturale  
 Bulgaro  
 Nero

Metal aluminium painted  
 Light hide coverings:  
 White  
 Natural  
 Bulgaro  
 Black

**Ante**  
**Doors**  
 Tecna  
 Liscia



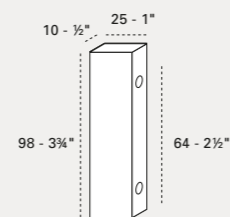
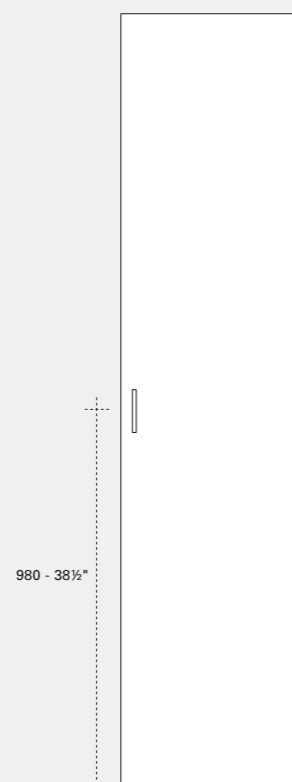
### MA25

**Finiture**  
**Finishings**  
 Metallo verniciato alluminio  
 Metal aluminium painted

**Orientamento**  
**Positioning**  
 Verticale  
 Orizzontale

Vertical  
 Horizontal

**Ante**  
**Doors**  
 Tecna  
 Liscia



### MA10

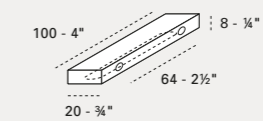
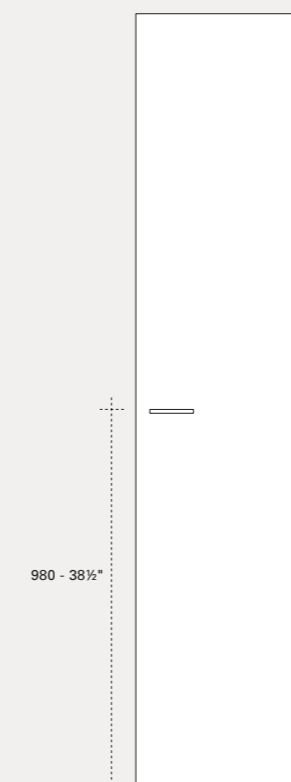
**Finiture**  
**Finishings**  
 Rovere carbone  
 Rovere termotrattato  
 Laccato LCT

Oak carbone  
 Oak heat-treated  
 Lacquered LCT

**Orientamento**  
**Positioning**  
 Verticale  
 Orizzontale

Vertical  
 Horizontal

**Ante**  
**Doors**  
 Tecna  
 Liscia

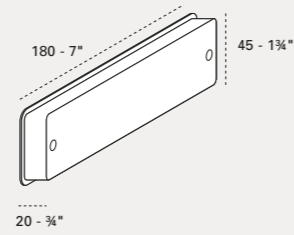
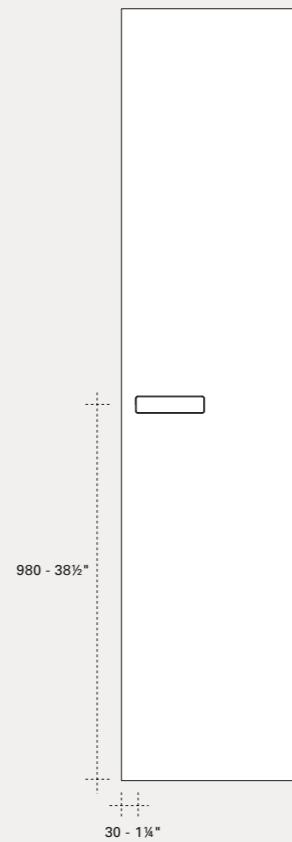


### MA33

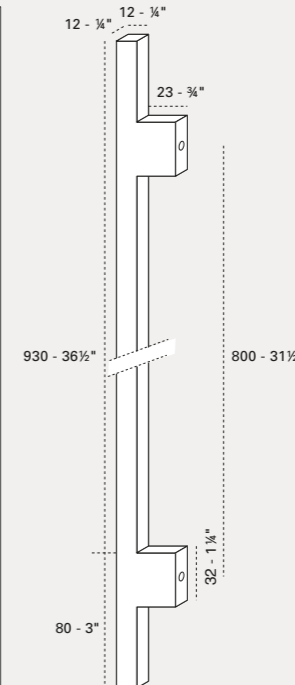
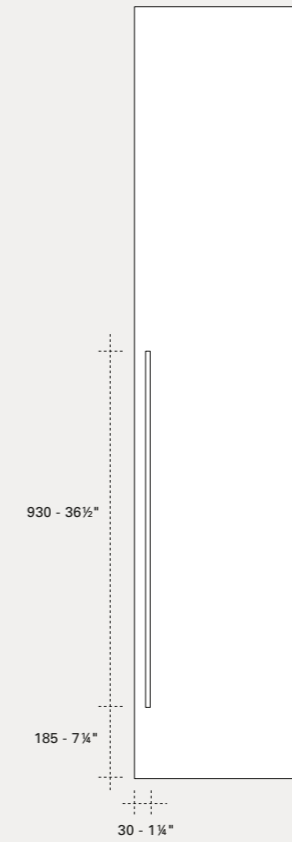
**Finiture**  
**Finishings**  
 Metallo verniciato alluminio  
 Metal aluminium painted

**Ante**  
**Doors**  
 Tecna  
 Liscia

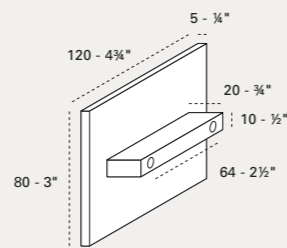
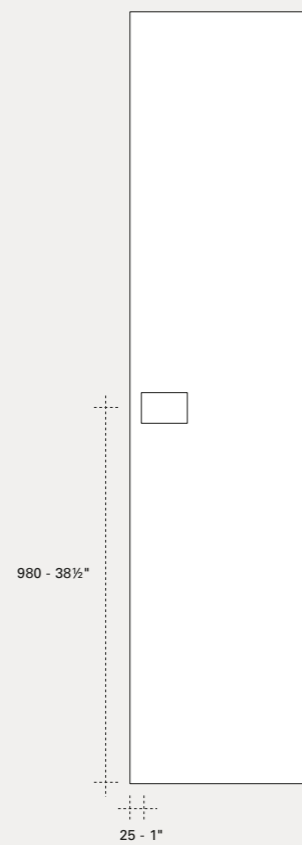
# Maniglie — Handles



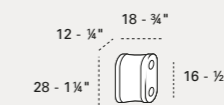
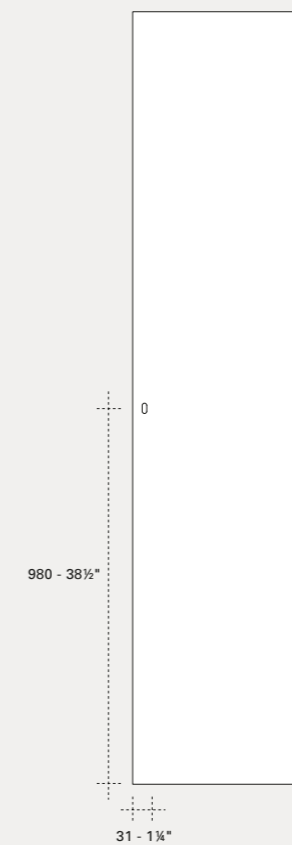
**MA40**  
**Finiture**  
**Finishings**  
 Metallo verniciato alluminio  
 Metallo verniciato bianco  
  
 Metal aluminium painted  
 Metal white painted  
  
**Ante**  
**Doors**  
 Liscia



**MA53**  
**Finiture**  
**Finishings**  
 Metallo cromato  
 Metallo verniciato bronzo  
  
 Metal chromed  
 Metal bronze painted  
  
**Ante**  
**Doors**  
 Tecna  
 Liscia



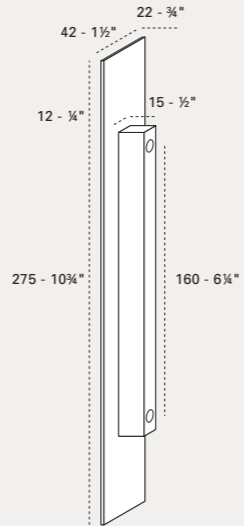
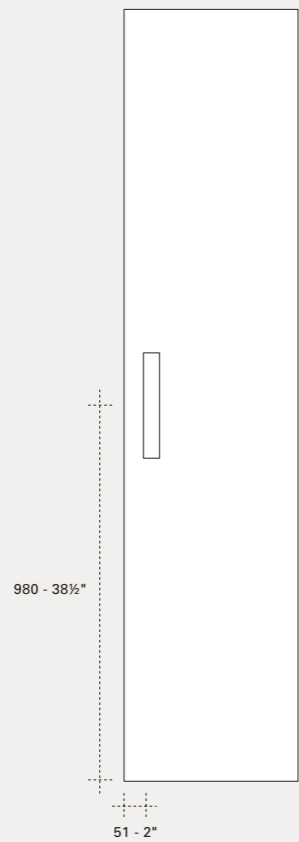
**MA42**  
**Finiture**  
**Finishings**  
 Metallo cromato  
 Metal chromed  
  
**Ante**  
**Doors**  
 Tecna  
 Liscia



**MA56**  
**Finiture**  
**Finishings**  
 Metallo cromato  
 Metal chromed  
  
**Ante**  
**Doors**  
 Tecna  
 Liscia



# Maniglie - Handles

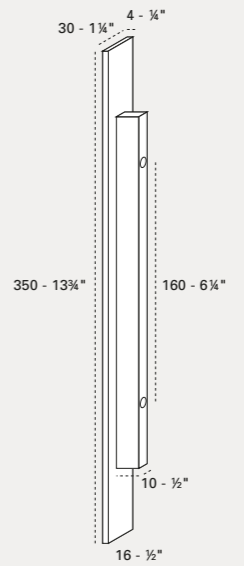
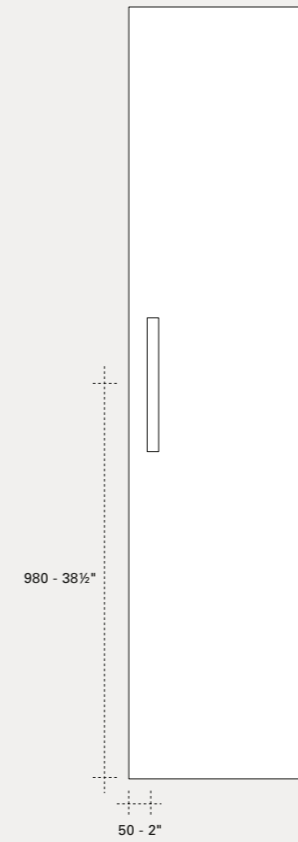


**MA58**

**Finiture**  
**Finishings**  
 Rivestimento cuoio light:  
 Bianco  
 Naturale  
 Bulgaro  
 Nero

Light hide coverings:  
 White  
 Natural  
 Bulgaro  
 Black

**Ante**  
**Doors**  
 Tecna  
 Liscia

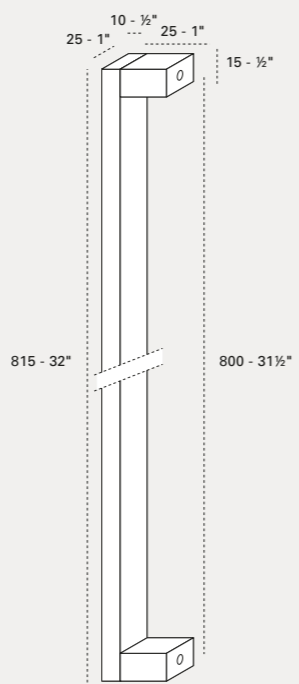
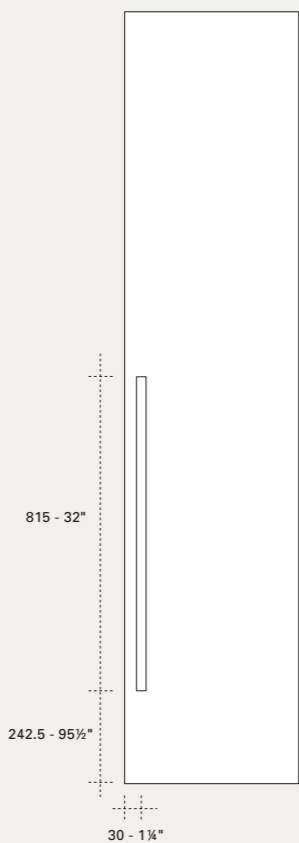


**MA92**

**Finiture**  
**Finishings**  
 Metallo verniciato bianco  
 Metallo verniciato bronzo

Metal white painted  
 Metal bronze painted

**Ante**  
**Doors**  
 Tecna  
 Liscia




**MA81**

**Finiture**  
**Finishings**  
 Metallo verniciato alluminio  
 Metal aluminium painted

**Ante**  
**Doors**  
 Tecna  
 Liscia




## Ante scorrevoli – Sliding doors



**Prima**  
p. 92



**Liscia**  
p. 94




**Piana**  
p. 96

## Abaco – Abacus




**Ellevi**  
p. 98




**Fina**  
p. 100

## Ante scorrevoli — Sliding doors



**Warm**  
p. 104



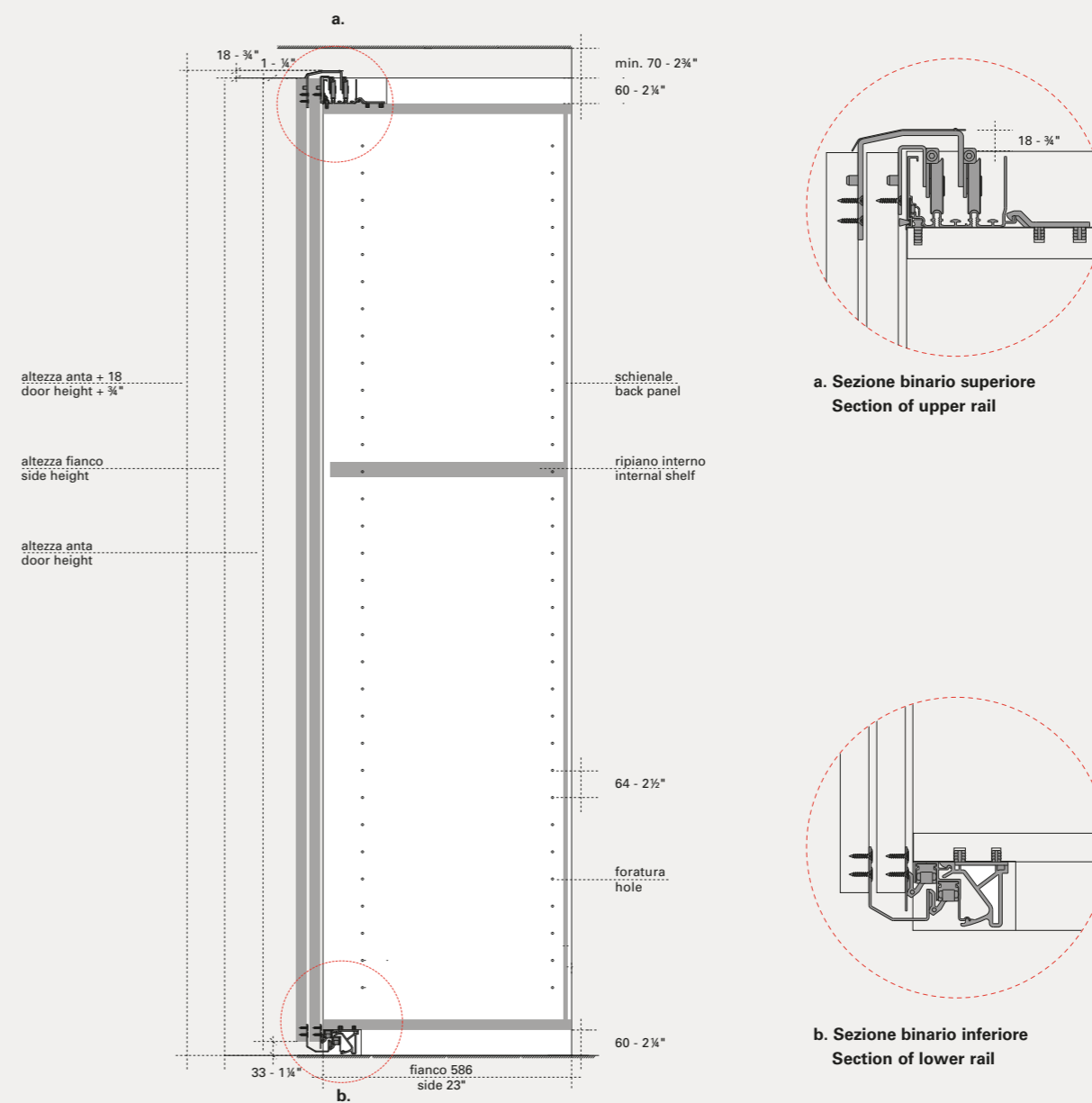
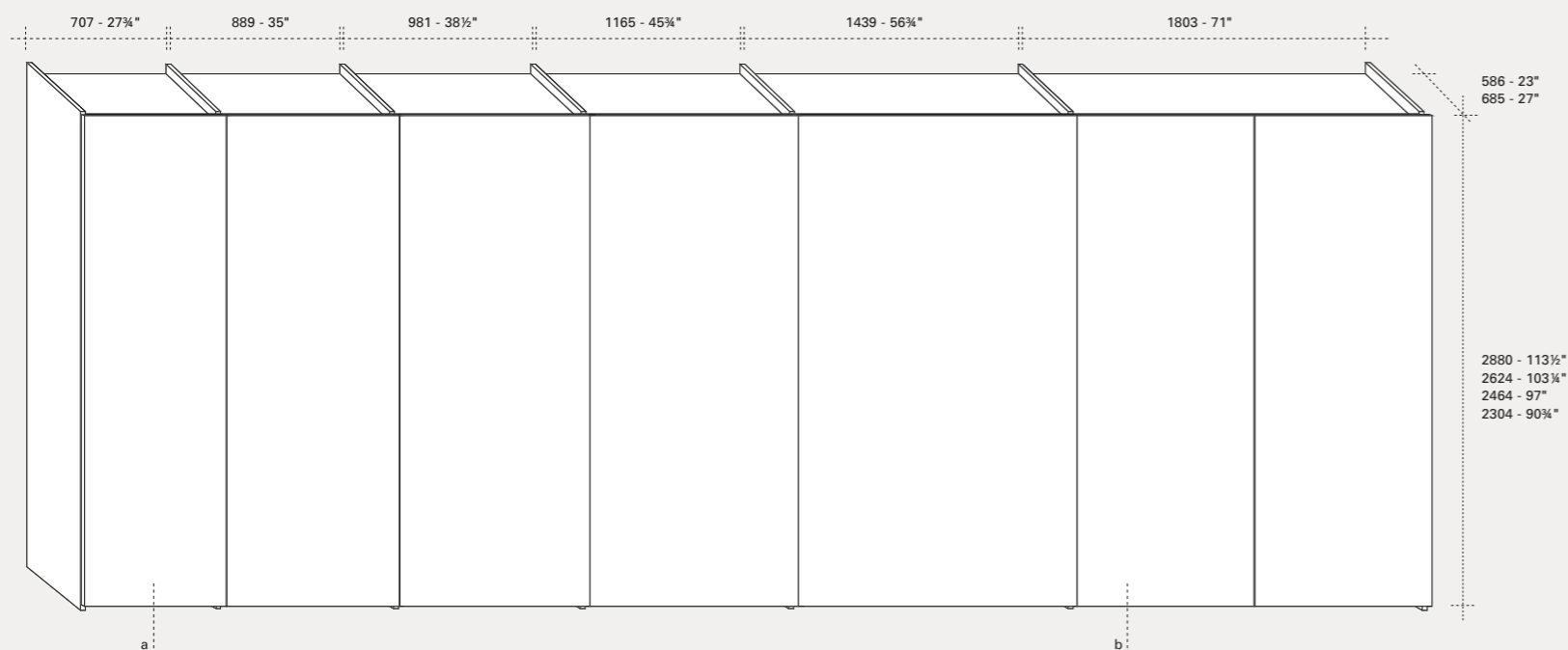
**Text**  
p. 106



**Emery**  
p. 108



## Ante scorrevoli — Sliding doors



### Armadio ante scorrevoli Sliding door wardrobe

a. Colonne singole  
b. Colonne doppie

a. Single columns  
b. Double columns

### Dimensioni Dimensions

#### 6 larghezze 6 widths

707 - 889 - 981 - 1165 - 1439 - 1803  
27¾" - 35" - 38½" - 45¾" - 56¾" - 71"

#### 4 altezze 4 heights

2304 - 2464 - 2624 - 2880\*  
90¾" - 97" - 103¾" - 113½"

#### Profondità Depth

Fianco 586  
Totale 685

Side 23"  
Total 27"

\*

Solo per ante Prima e Text  
Solely for Prima and Text door

### Sezione armadio scorrevole Section of sliding doors wardrobe

### Spazio per montaggio di serie Space for standard installation

In altezza mm. 70 in più dell'altezza dell'armadio  
In larghezza mm. 50 in più della larghezza dell'armadio.  
Su richiesta viene inserita la ferramenta speciale per il montaggio in nicchia.

2¾" higher than the wardrobe  
2" wider than the wardrobe.  
On request, special hardware can be inserted for assembly in a recess.

### Spazio per montaggio in nicchia Space for installation in a recess

In altezza mm. 70 in più dell'altezza del fianco dell'armadio.  
In larghezza mm. 10 in più della larghezza dell'armadio.

¾" higher than the wardrobe.  
½" wider than the wardrobe.

# Prima

### Scorrevoli Sliding

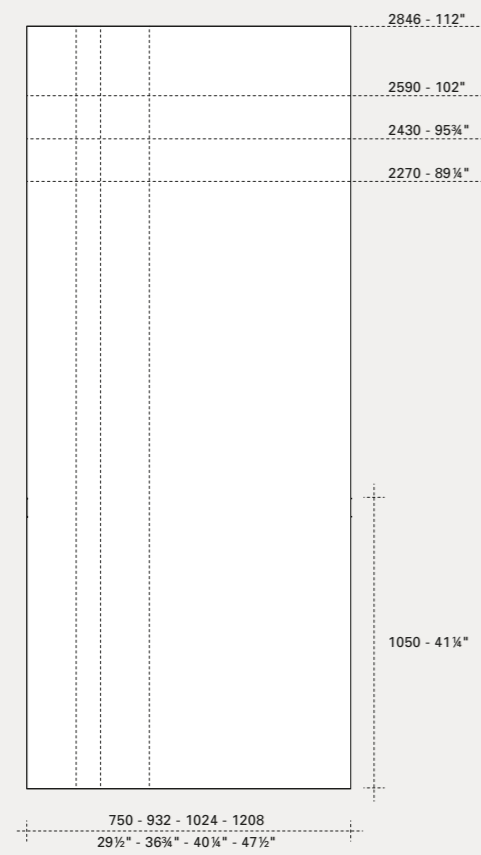
**Maniglia**  
**Handle**  
A gancio  
Latch handle

**Finiture maniglia**  
**Handle finishings**  
Metallo verniciato  
alluminio  
Metal aluminium  
painted

**Informazioni utili**  
**Useful information**  
Possibile riduzione  
in altezza.

Reduction in height  
possible.

### Larghezze e altezze Widths and heights




### Finiture Finishings

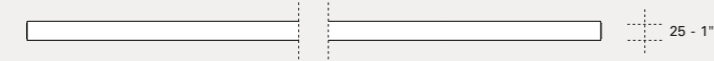
#### Lemacolortrend



#### Lemacolorlucido



### Sezione Section



### Anta Door

Finiture e texture  
a pag. 126

Finishings and  
textures on p. 126



# Liscia

## Scorrevoli Sliding

### Finiture profilo e maniglia Profile and handle finishings

Metallo verniciato alluminio  
Metallo verniciato LCT  
Essenza rovere carbone

Metal aluminium painted  
Metal LCT painted  
Oak carbone

### Informazioni utili Useful information

Possibile riduzione  
in larghezza e altezza.

Le ante interne hanno  
il profilo-maniglia su  
un lato lungo.


Le ante esterne hanno  
il profilo-maniglia sui  
quattro lati.

Reduction in width  
and height possible.

The inner doors have  
the handle-profile  
on a long side.

The inner doors have  
the handle-profile  
on a long side.

## Larghezze e altezze Widths and heights




## Finiture Finishings

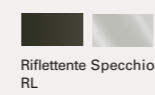
### Lemacolortrend



### Vetri laccati Lacquered glass



### Vetri speciali Special glass

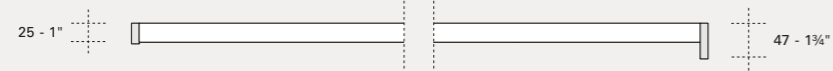


Riflettente Specchio  
RL

### Sezione esterna External section



### Sezione interna Internal section



## Anta Door

Finiture e texture  
a pag. 126

Finishings and  
textures on p. 126



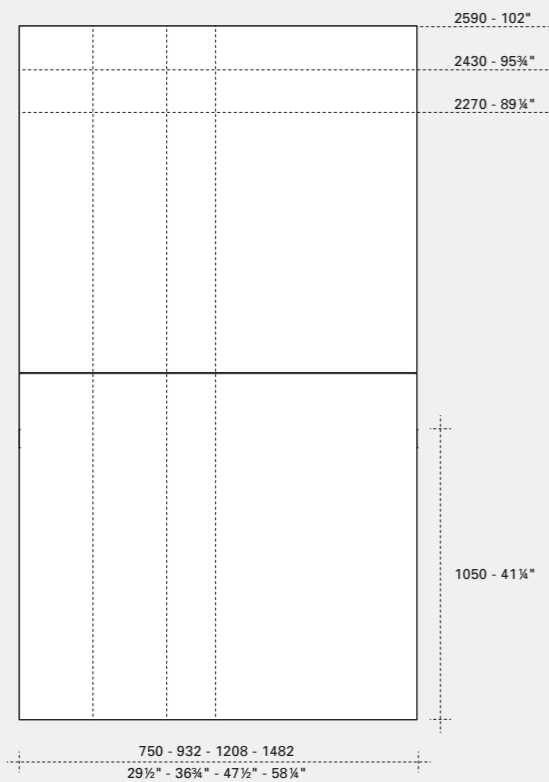
# Piana

### Scorrevoli Sliding

**Maniglia**  
**Handle**  
A gancio  
Latch handle

**Finiture maniglia**  
**Handle finishings**  
Metallo verniciato  
alluminio  
Metal aluminium  
painted

### Larghezze e altezze Widths and heights




### Finiture Finishings

#### Lemacolortrend



#### Lemacolorlucido



### Sezione Section



### Anta Door

Finiture e texture  
a pag. 126

Finishings and  
textures on p. 126





# Ellevi

**Scorrevole**  
**Sliding**

**Larghezze e altezze**  
**Widths and heights**

**Finiture**  
**Finishings**

**Maniglia**  
**Handle**  
Incassata  
Recessed

**Finiture fondo maniglia**  
**Handle recess finishings**

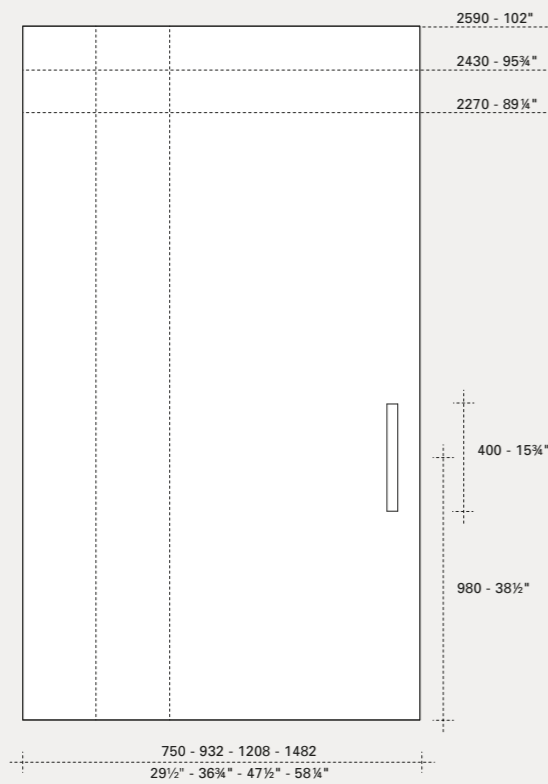
Laccato LCT o LCL  
Essenza rovere  
termotrattato

Lacquered LCT or LCL  
Oak heat-treated

**Informazioni utili**  
**Useful information**

Possibile riduzione  
in altezza.


Reduction in height  
possible.




**Lemacolortrend**



**Lemacolorlucido\*\***



**Sezione**  
**Section**



**Anta**  
**Door**

Finiture e texture  
a pag. 126

Finishings and  
textures on p. 126

**\*\***

Non disponibile  
per anta mm. 1482

Not available  
for 58 1/4" door



# Fina

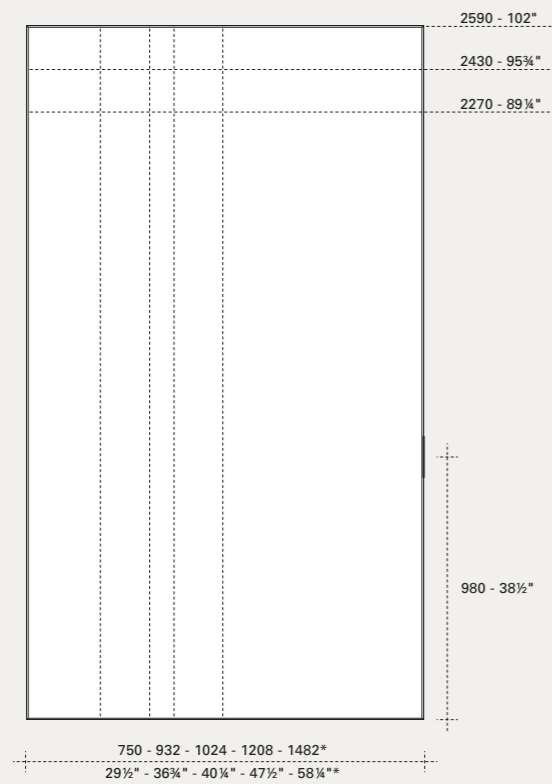
**Scorrevole  
Sliding**

**Finiture profilo  
e maniglia  
Profile and handle  
finishings**

Metallo anodizzato  
cromato

Metal anodised  
chromed

**Larghezze e altezze  
Widths and heights**




**Finiture  
Finishings**

**Lemacolortrend**



**Vetri laccati  
Lacquered glass**



**Sezione  
Section**



**Anta  
Door**

Finiture e texture  
a pag. 126

Finishings and  
textures on p. 126

\*

Per anta mm. 1482 sono previsti 2 pannelli  
in vetro, divisi da un traverso centrale

58 1/4" door requires a central crossbar  
and 2 glass panels



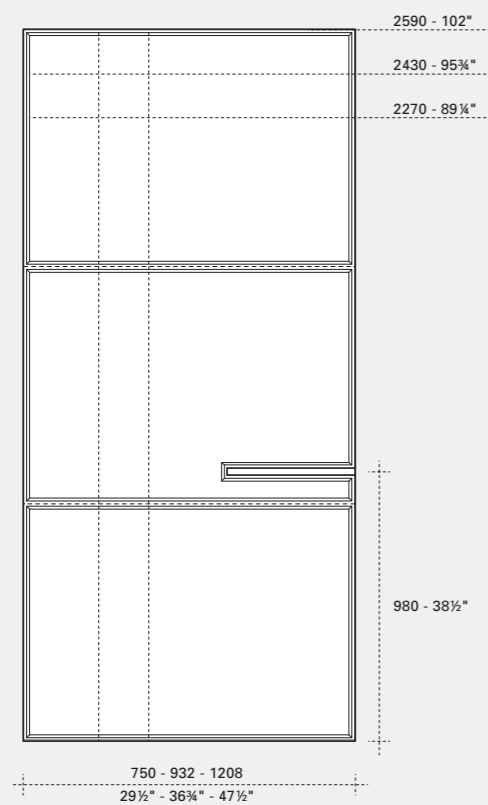
# Warm

### Scorrevole Sliding

**Maniglia**  
Handle  
Incassata  
Recessed

**Finiture profilo e maniglia**  
Profile and handle finishings  
Metallo anodizzato warm  
Metal anodised warm

### Larghezze e altezze Widths and heights




### Finiture Finishings

**Cuoio light**  
Light hide



### Sezione Section



**Anta**  
Door  
Finiture e texture  
a pag. 126

Finishings and  
textures on p. 126



# Text

## Scorrevole Sliding

## Larghezze e altezze Widths and heights

### Finiture maniglia Handle finishings


Metallo verniciato bronzo epox  
Metallo verniciato LCT

Metal bronze epox painted  
Metal LCT painted

### Informazioni utili Useful information

Possibile riduzione in larghezza e altezza. Le ante interne hanno il profilo-maniglia su un lato lungo. Le ante esterne hanno il profilo-maniglia su entrambi i lati lunghi.

Reduction in width and height possible. The inner doors have the handle-profile on a long side. The outer doors have the handle-profile on both long sides.




## Finiture Finishings

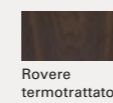
### Lemacolortrend



### Lemacolorlucido\*\*



### Esenze - Venatura verticale Woods - Vertical veining



### Sezione esterna External section



### Sezione interna Internal section



## Anta Door

Finiture e texture a pag. 126

Finishings and textures on p. 126

## \*\*

Non disponibile per anta mm. 1482

Not available for 58 1/4" door



# Emery

## Scorrevole Sliding

### Finiture profilo e maniglia Profile and handle finishings

Metallo verniciato LCT:  
Cigno 700  
Grafite 918  
Assenzio 479  
Basalto 920


Metal LCT painted:  
Cigno 700  
Grafite 918  
Assenzio 479  
Basalto 920

### Informazioni utili Useful information

Possibile riduzione  
in larghezza e altezza.  
Le ante interne hanno  
il profilo-maniglia  
su un lato lungo.  
Le ante esterne hanno  
il profilo-maniglia  
su entrambi i lati lunghi.

Reduction in width  
and height possible.  
The inner doors have  
the handle-profile  
on a long side.  
The outer doors have  
the handle-profile  
on both long sides.

## Larghezze e altezze Widths and heights




750 - 932 - 1024 - 1208  
29 1/2\" - 36 3/4\" - 40 1/4\" - 47 1/2\"

## Finiture Finishings

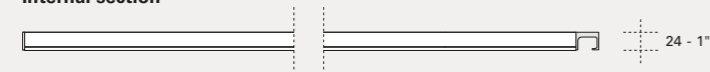
### Vetri acidati retrolaccati Back-lacquered frosted glass



### Sezione esterna External section



### Sezione interna Internal section




## Anta Door

Finiture e texture  
a pag. 126

Finishings and  
textures on p. 126






## Ante complanari – Coplanar doors



**Ellevi**  
p. 116



**Naica**  
p. 120

## Abaco – Abacus

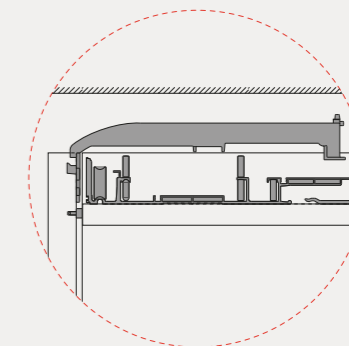

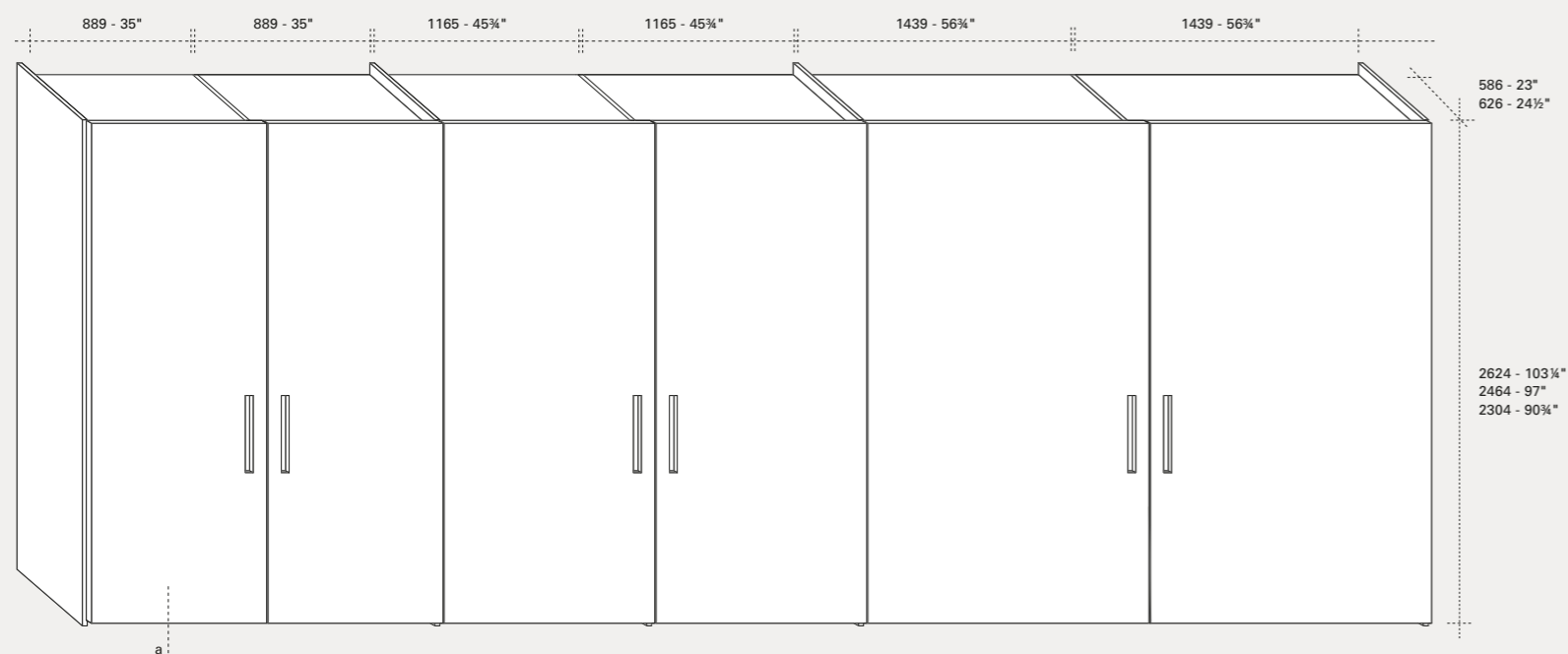


**Warm**  
p. 122

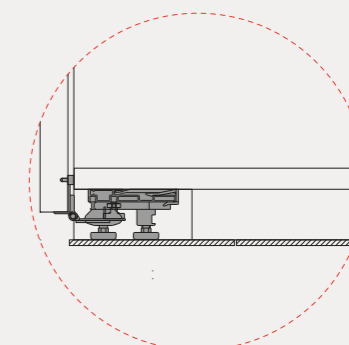


**Text**  
p. 124

## Ante complanari - Coplanar doors



a. Sezione binario superiore  
Section of upper rail



b. Sezione binario inferiore  
Section of lower rail

**Armadio ante complanari**  
**Coplanar doors wardrobe**

**Dimensioni**  
**Dimensions**

a. Colonne singole  
a. Single columns

**3 larghezze**  
**3 widths**  
889 - 1165 - 1439  
35" - 45 1/4" - 56 1/4"

**3 altezze**  
**3 heights**  
2304 - 2464 - 2624  
90 3/4" - 97" - 103 1/4"

**Profondità**  
**Depth**  
Fianco 586  
Totale 626

Side 23"  
Total 27"

**Sezione armadio complanare**  
**Section of coplanar wardrobe**

**Spazio per montaggio di serie**  
**Space for standard installation**

In altezza mm. 70 in più dell'altezza dell'armadio.  
In larghezza mm. 50 in più della larghezza dell'armadio.

2 3/4" higher than the wardrobe  
2" wider than the wardrobe.



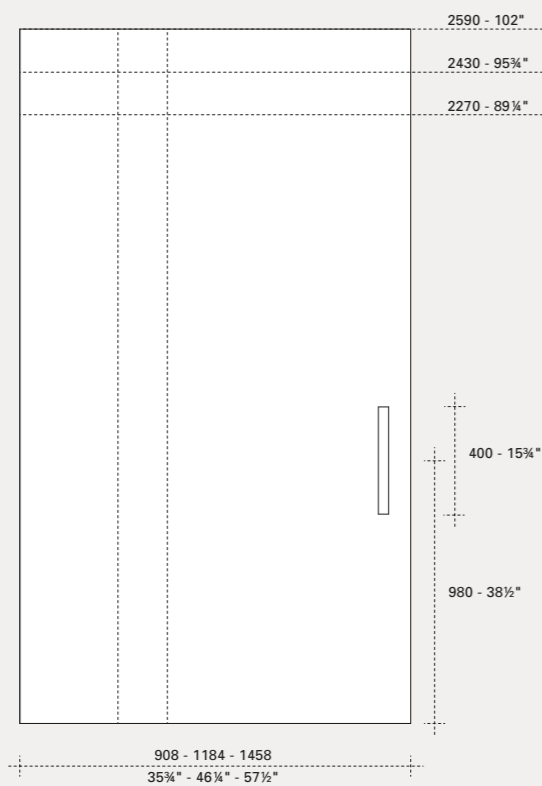
# Ellevi

Complanare  
Coplanar

Larghezze e altezze  
Widths and heights

Maniglia  
Handle  
Incassata  
Recessed

Finiture fondo maniglia  
Handle recess finishings  
Laccato LCT o LCL  
Lacquered LCT or LCL




Finiture  
Finishings

Lemacoloritrend



Lemacolorucido\*\*



Sezione  
Section



Anta  
Door  
Finiture e texture  
a pag. 126

Finishings and  
textures on p. 126

\*\*  
Non disponibile  
per anta mm. 1458

Not available  
for 57 1/2" door




# Naica

Complanare  
Coplanar

Maniglia  
Handle  
Incassata  
Recessed

Larghezze e altezze  
Widths and heights

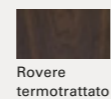


Finiture  
Finishings

Lemacolortrend



Essenze - Venatura verticale  
Woods - Vertical veining



Sezione  
Section



Anta  
Door  
Finiture e texture  
a pag. 126

Finishings and  
textures on p. 126



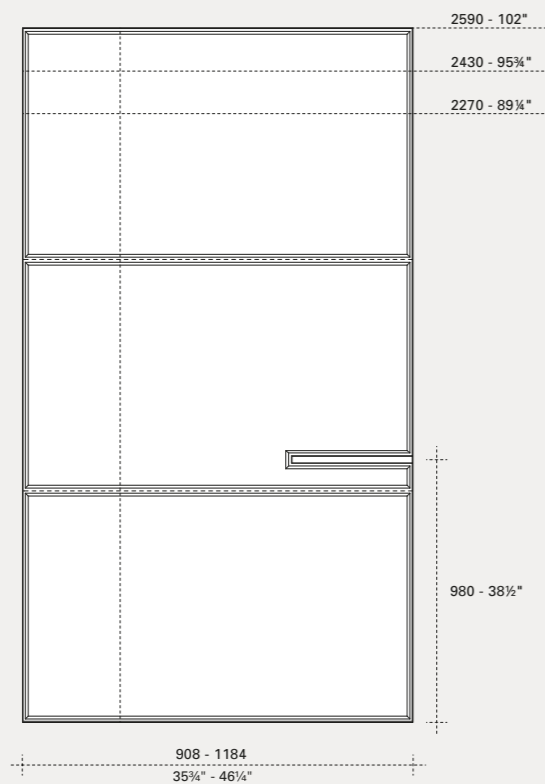
# Warm

**Complanare**  
Coplanar

**Maniglia**  
Handle  
Incassata  
Recessed

**Finiture profilo e maniglia**  
Profile and handle finishings  
Metallo anodizzato warm  
Metal anodised warm

**Larghezze e altezze**  
Widths and heights




**Finiture**  
Finishings

**Cuoio light**  
Light hide



**Sezione**  
Section



**Anta**  
Door

Finiture e texture  
a pag. 126

Finishings and  
textures on p. 126



## Text

### Complanare Coplanar

### Larghezze e altezze Widths and heights

#### Finiture maniglia Handle finishings


Metallo verniciato bronzo epox  
Metallo verniciato LCT

Metal bronze epox painted  
Metal LCT painted

#### Informazioni utili Useful information

Le ante hanno il profilo  
maniglia su un solo lato  
lungo.

The doors have  
the handle-profile  
on just one long side.




### Finiture Finishings


#### Lemacolortrend



#### Lemacolorlucido\*\*




#### Esenze - Venatura verticale Woods - Vertical veining



Rovere  
termotrattato

### Sezione Section



#### Anta Door

Finiture e texture  
a pag. 126

Finishings and  
textures on p. 126

#### \*\*

Non disponibile  
per anta mm. 1458

Not available  
for 57 1/2" door



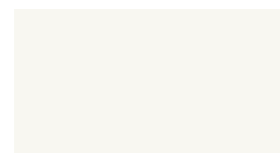
## Finiture ante – Doors finishings

**IT** Le essenze legnose, il massello, le argille, sono materiali che Lema utilizza per le ante, fianchi esterni e zoccoli degli armadi e che tratta con la sapiente cura della più antica tradizione. Nel legno possiamo trovare differenze nella venatura, nelle argille, particelle di terra cruda, stese mediante un processo di spatolatura e successivamente protette da una verniciatura acrilica e da una verniciatura nanomolecolare trasparente, la differenza di tonalità e il viraggio incontrollato di colore sono il punto di forza del prodotto stesso. I pigmenti utilizzati per le laccature sono a base organica e dotati di elevata stabilità alla luce.


**EN** Lema uses materials such as woods and clay for the doors, external sides and bases of the wardrobes and which it uses with an attention to detail worthy of this most ancient tradition. The woods therefore reveal differences in the grain while particles of raw earth are visible in the clays that are applied by means of a spatula and then protected by an acrylic transparent nanomolecular paint. The different tonalities and the uncontrollable changes of color are the real strengths of the product. The pigments used for the lacquers are organic based with a high degree of light fastness.

### Lemacolortrend


#### Laccati opachi Matt lacquered



Carta 750



Latte 405



Cigno 700



Calcare 801




Ghiaia 913



Ombra 803



Cacao 461



Caffé 903



Fumo 906



Sabbia 910



Pomice 905



Grafite 918



Lavagna 713



Platino 873



Antimonio 870




Pepe 804



Salvia 835



Basalto 920



Panna 754



Canapa 707




Cedro 811



Senape 462



Mango 845



Petalo 472



Paprika 826



Amarena 828



Bruciato 477



Vinaccia 829



Terracotta 478



Fango 471



Terra 805



Limo 836



Kaki 839



Assenzio 479



Timo 480



Avio 476



Ottano 847




Petrolio 846




Oltremare 469

### Lemacolorlucido

#### Laccati lucidi Gloss lacquered



Paper 227



Bianco 200



Nocciola 213



Grigio 205



Scoglio 212




Talpa 233



Nero 215



Marna 237



Beige 211



Zolfo 234



Ciliegia 216



Granata 238



Bordeaux 220



Ortica 235



Aneto 232



Ruta 231



Alga 222




Impero 236




Navy 230

**Essenze Woods**



Rovere carbone  
Oak carbone



Rovere termotrattato  
Oak heat-treated



Rovere grigio  
Oak grey

**Argille Clays**



Ardesia




Creta



Polvere




Sabbia




Pece

**Cuoio light Light hide**



Bianco C04



Avorio C28




Tortora C29



Naturale C26



Grigio C03




Caffè C19



Nero C02



Bulgaro  
solo per maniglie - only for handles




Prugna C15

**Melaminici poro aperto Melamine open pore**



Bianco

**Vetri Glass**



Bianco V10



Yogurt V100



Perla V105



Avorio V30



Titanio V110



Tortora V115



Grigio V60



Nero V20



Aragosta V120




Rosso V125


**Vetri acidati retrolaccati Back-lacquered frosted glass\***




Ematite V260 (opaco/matt)



Talco V210 (opaco/matt)



Giada V240 (opaco/matt)



Iridio V250 (opaco/matt)

**Vetri speciali Special glass**



Vetro bronzo serigrafia tessuto  
Glass bronze with fabric serigraphy



Specchio  
Mirror




Bronzo riflettente  
Glass reflective bronze



Riflettente RL  
Reflective RL

**Vetri trasparenti Transparent glass**




Trasparente extralight  
Transparent extralight

\*

Solo per anta Emery  
Solely for Emery door


**Metalli**  
**Metals**




Metallo verniciato bronzo epox M421  
Metal bronze epox painted M421




Metallo verniciato sand epox M455  
Metal sand epox painted M455



Metallo anodizzato warm M103  
Metal anodised warm M103



Metallo verniciato bronzo M420  
Metal bronze painted M420



Metallo anodizzato cromato M100  
Metal anodised chromed M100

**Rivestimento  
decorativo tessile**  
**Textile decorative  
covering**



Leda 200




Leda 201




Leda 202



Leda 203



Antea 300



Antea 301



Antea 302



Antea 303







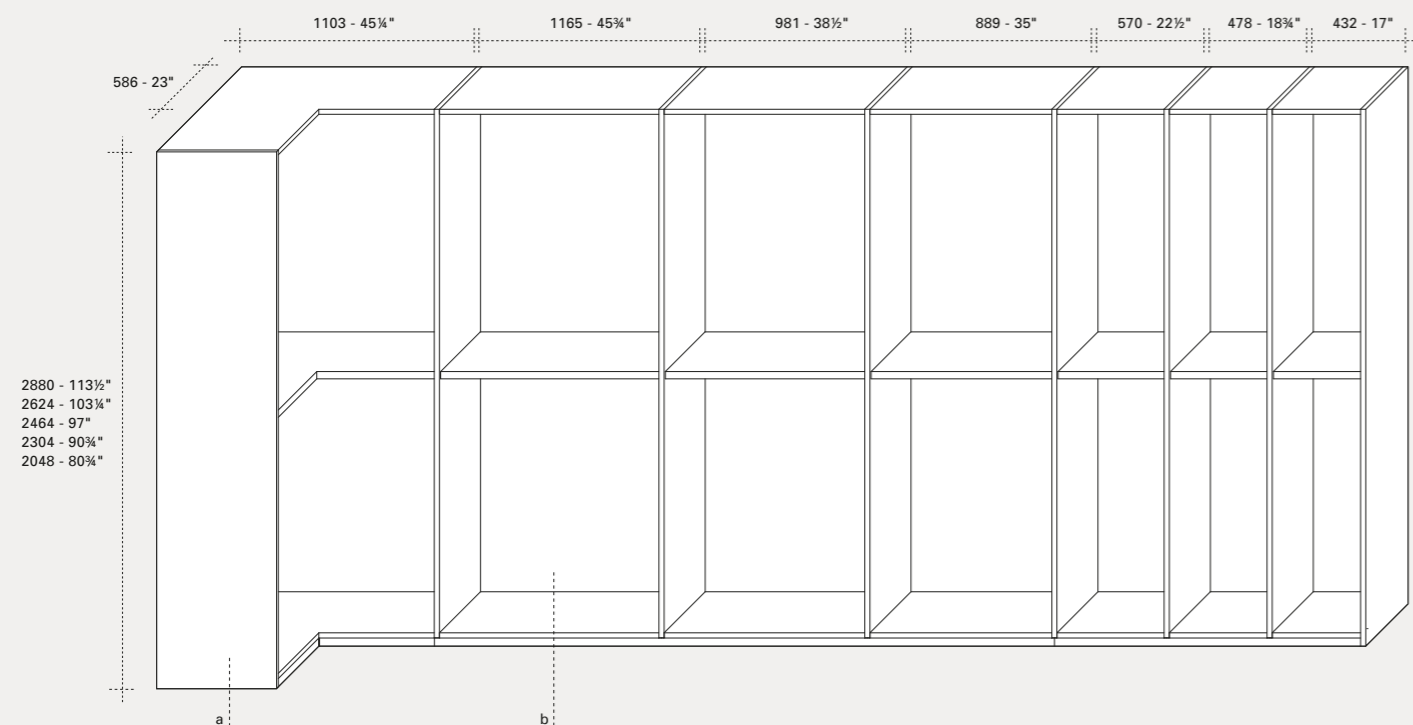
## Armadio Open – Wardrobe Open

**IT** Modularità e personalizzazione sono le parole chiave. Un armadio aperto collocabile in una stanza dedicata, versatile, che offre libertà progettuale e personalizzazione. Il programma si sviluppa intorno ai moduli base dell'Armadio al Centimetro, adattabili in altezza, larghezza e profondità. Ricca è anche l'offerta di attrezzature interne che spaziano da cassettiere a porta pantaloni a porta-biancheria e porta scarpe estraibili; dalla mensola con luce integrata al fianco luminoso, al fondale in rivestimento decorativo tessile. Così, senza vincoli progettuali, l'armadio Open si trasforma in infiniti armadi, ciascuno con un gusto e una personale ricercatezza.

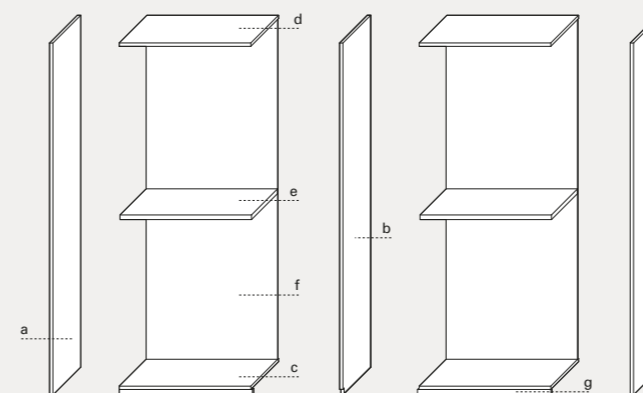
**EN** Modularity and customization are the key words. An open wardrobe that can be placed in a dedicated space, its versatility offering complete freedom in design and customization. The system is developed around the base modules of the Armadio al Centimetro, whose height, width and depth can be modified. There is also an ample range of interior equipment, including drawers, trouser-hangers, linen racks and pull-out shoe-racks, along with shelves with built-in lighting, illuminated side-panels and back panels lined with decorative fabric. With no restraints on design, the Open wardrobe becomes an endless series of wardrobes, each with its refined and personal taste.



## Struttura – Structure



## Componenti – Components



Armadio Open Open wardrobe	Dimensioni Dimensions	Finiture Finishings	Spazio per montaggio di serie Space for standard installation	Spazio per montaggio in nicchia Space for installation in a recess
a. Colonna ad angolo b. Colonne singole	<b>6 larghezze</b> <b>6 widths</b> 432 - 478 - 570 - 889 - 981 - 1165 17" - 18 3/4" - 22 1/2" - 35" - 38 1/2" - 45 3/4"	Melaminico 5 varianti: Canvas Larice sbiancato Lino Larice grigio Larice moka	In altezza mm.10 in più dell'altezza dell'armadio In larghezza mm. 50 in più della larghezza dell'armadio. Su richiesta viene inserita la ferramenta speciale per il montaggio in nicchia.	In altezza mm. 20 in più dell'altezza dell'armadio. In larghezza mm. 10 in più della larghezza dell'armadio.  3/4" higher than the wardrobe. 1/2" wider than the wardrobe.
a. Corner column b. Single columns	<b>5 altezze</b> <b>5 heights</b> 2048 - 2304 - 2464 - 2624 - 2880 80 3/4" - 90 3/4" - 97" - 103 3/4" - 113 1/2"	Melamine 5 types: Canvas Bleached larch Lino Larch grey Larch moka	1/4" higher than the wardrobe 2" wider than the wardrobe. On request, special hardware can be inserted for assembly in a recess.	
	<b>1 profondità</b> <b>1 depth</b> Fianco 586 Side 23"			

### Componenti struttura Structure components

- a. Fianco esterno
- b. Fianco interno
- c. Base
- d. Coperchio
- e. Ripiano
- f. Fondale singolo
- g. Zoccolo

- a. External side panel
- b. Internal side panel
- c. Base
- d. Cover
- e. Shelf
- f. Back panel
- g. Plinth

### Nota Note

Tutti i componenti dell'armadio Open sono i medesimi dell'Armadio al Centimetro. È possibile inserire le attrezzature descritte da pag. 140 a pag. 201 per realizzare tutte le combinazioni desiderate.

All the components of the Open wardrobe and the same as those of the Armadio al Centimetro. It is possible to insert the equipment described from p. 140 to p. 201 to realize all the desired combinations.



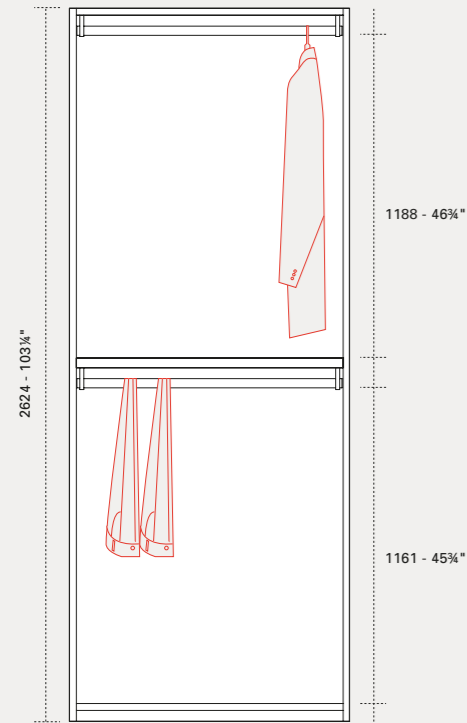
## Allestimento interno – Internal accessories

**IT** Lema propone svariate soluzioni per allestire l'interno dell'armadio al fine di soddisfare ogni tipo di necessità. Le numerose attrezzature disponibili permettono di personalizzare l'armadio adattandosi a qualsiasi tipo di utilizzo ottimizzando al massimo gli spazi in esso contenuti.

**EN** Lema offer several solutions for organizing the wardrobe internally in order to satisfy different needs. A series of accessories allows you to personalize according to your needs and obtain the most out of the space.

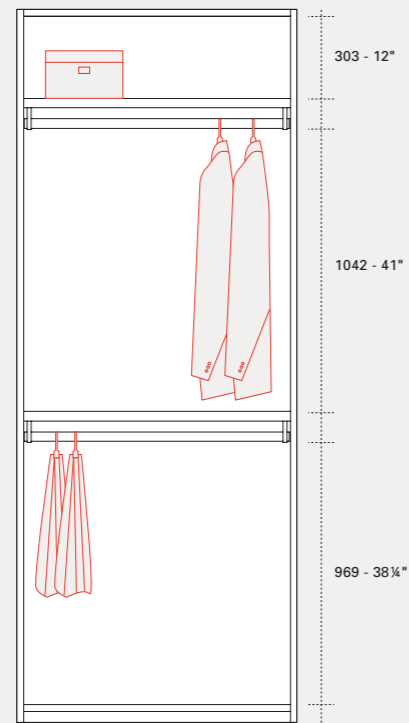


01	02	03	04	05	06	07	08	09	10	11	12
1 ripiano, 2 barre appendiabiti	1 barra appendiabiti, 5 ripiani, 1 cassettera con 2 cassetti, 1 fianco divisorio	1 barra appendiabiti, 2 ripiani, 1 cassetto alto	1 barra appendiabiti, 2 ripiani, 1 vassoio estraibile	1 servetto, 2 ripiani, 1 cassettera con 4 cassetti	1 barra appendiabiti, 2 ripiani, 1 cassettera sospesa	5 ripiani 5 shelves	1 barra appendiabiti, 2 ripiani, 1 vassoio portabiancheria estraibile	1 barra appendiabiti, 2 ripiani, 1 cassettera con vani a giorno	1 barra appendiabiti, 2 ripiani, 2 vassoi portascarpe estraibili	2 ripiani, 3 ripiani portascarpe fissi	1 barra appendiabiti, 1 cassettera con 2 cassetti, 1 griglia portacamicie
1 shelf, 2 hanging bars	1 hanging bar, 5 shelves, 1 drawer unit with 2 drawers, 1 partition side	1 hanging bar, 2 shelves, 1 high drawer	1 hanging bar, 2 shelves, 1 extractable tray	1 pull down hanging bar, 2 shelves, 1 drawer unit with 4 drawers	1 hanging bar, 2 shelves, 1 suspended drawer unit		1 hanging bar, 2 shelves, 1 extractable laundry basket	1 hanging bar, 2 shelves, 1 drawer unit with open element	1 hanging bar, 2 shelves, 2 tilted shoe racks	2 shelves, 3 tilted shoe racks	1 hanging bar, 1 drawer unit with 2 cassetti, 1 shirt rack



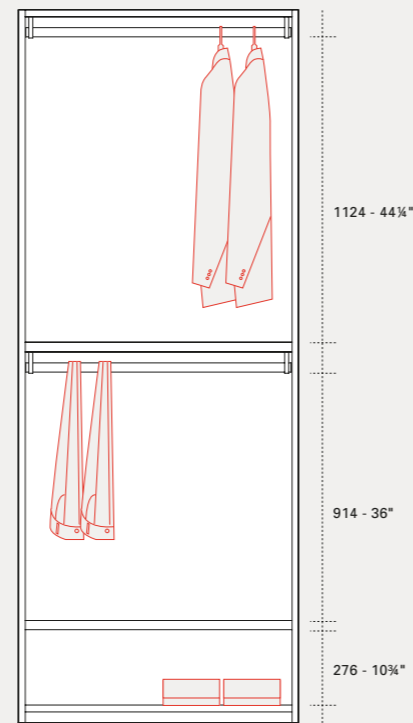
01 A

2 barre appendiabiti, 1 ripiano  
2 hanging bars, 1 shelf



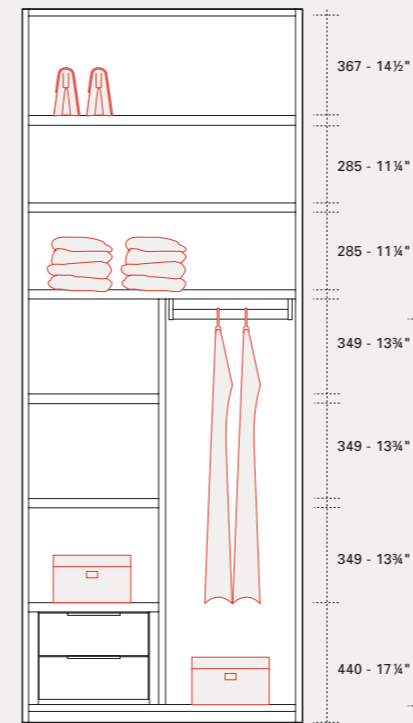
01 B

2 barre appendiabiti, 2 ripiani  
2 hanging bars, 2 shelves



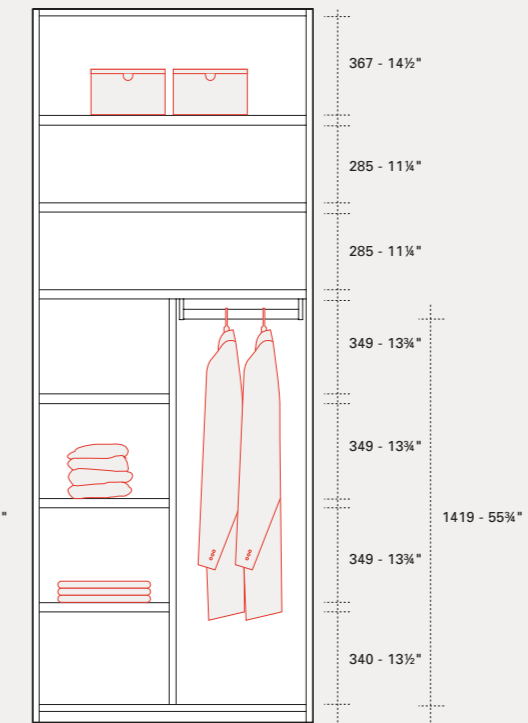
01 C

2 barre appendiabiti, 2 ripiani  
2 hanging bars, 2 shelves



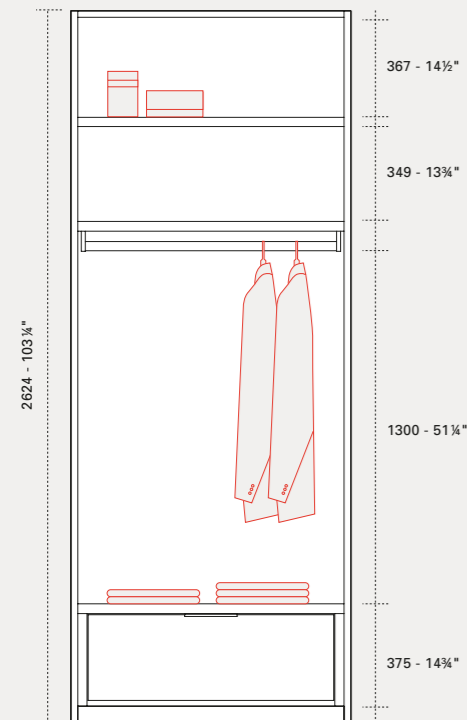
02 A

1 barra appendiabiti, 5 ripiani,  
1 cassetteria con 2 cassetti, 1 fianco divisorio  
1 hanging bar, 5 shelves,  
1 drawer unit with 2 drawers, 1 partition side



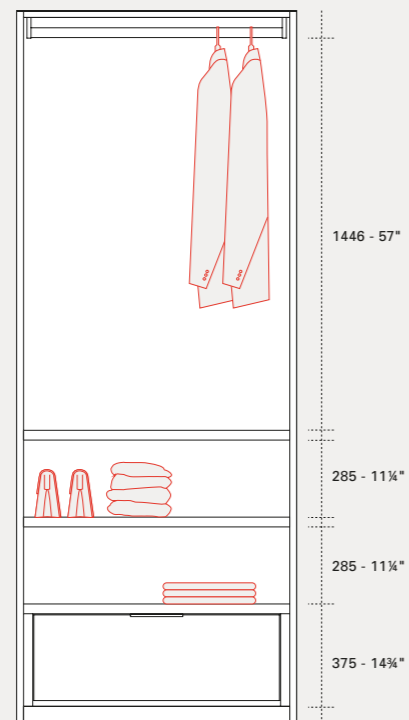
02 B

1 barra appendiabiti, 6 ripiani,  
1 fianco divisorio  
1 hanging bar, 6 shelves,  
1 partition side



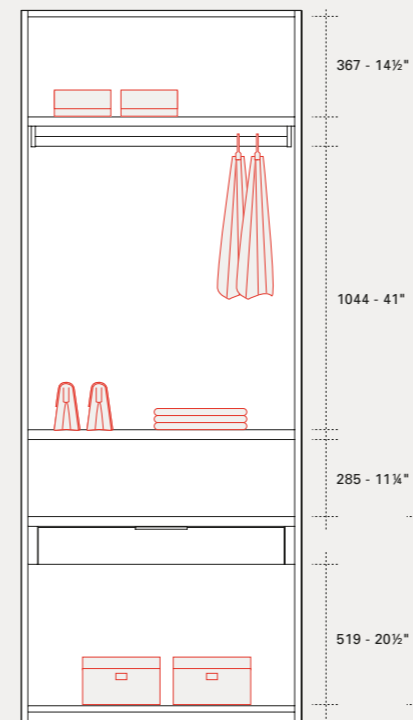
03 A

1 barra appendiabiti, 2 ripiani,  
1 cassetto alto  
1 hanging bar, 2 shelves,  
1 high drawer



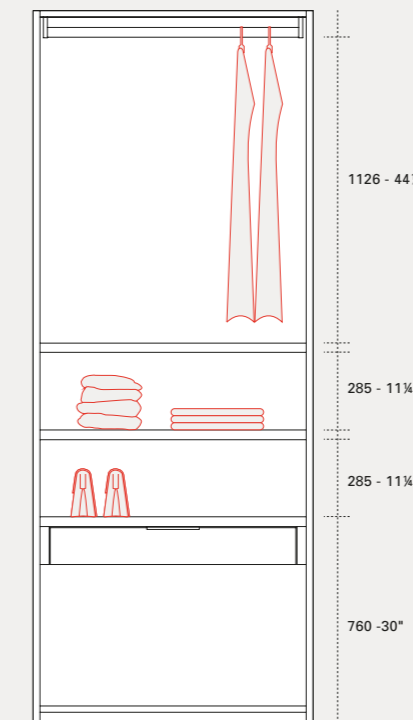
03 B

1 barra appendiabiti, 2 ripiani,  
1 cassetto alto  
1 hanging bar, 2 shelves,  
1 high drawer



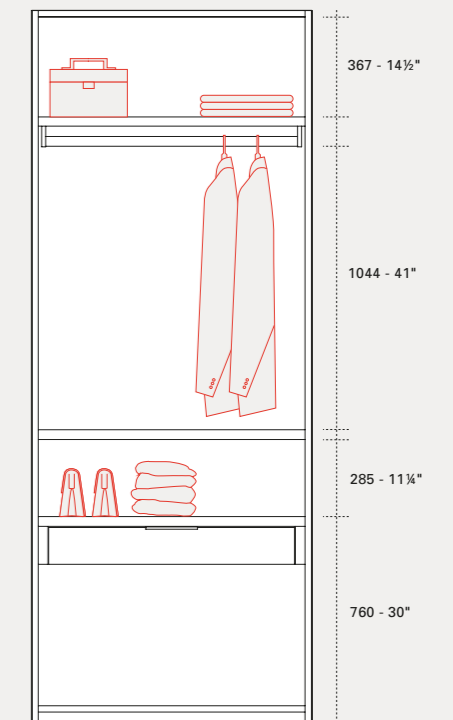
04 A

1 barra appendiabiti, 2 ripiani,  
1 vassoio estraibile  
1 hanging bar, 2 shelves,  
1 extractable tray



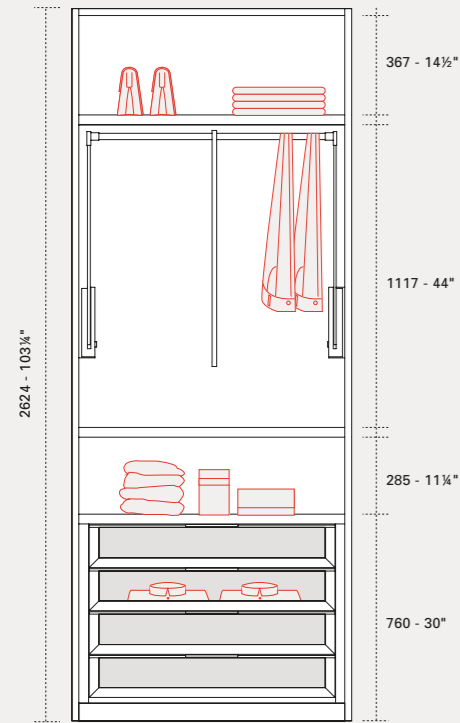
04 B

1 barra appendiabiti, 2 ripiani,  
1 vassoio estraibile  
1 hanging bar, 2 shelves,  
1 extractable tray



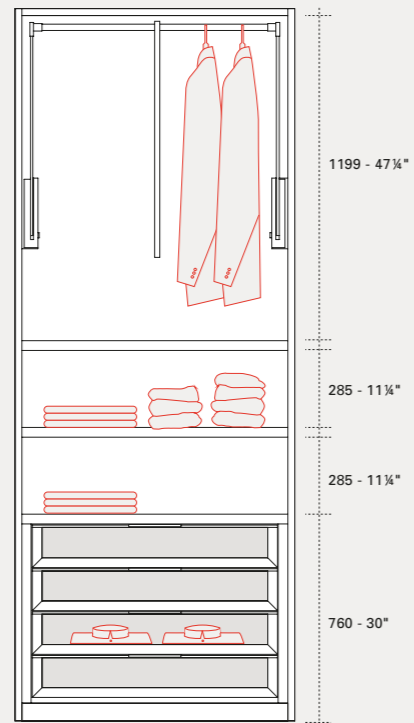
04 C

1 barra appendiabiti, 2 ripiani,  
1 vassoio estraibile  
1 hanging bar, 2 shelves,  
1 extractable tray



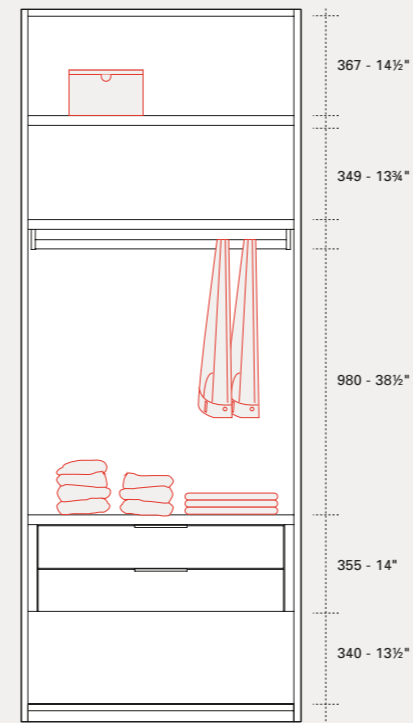
05 A

- 1 servetto, 2 ripiani,
- 1 cassetiera con 4 cassetti
- 1 pull down hanging bar, 2 shelves,
- 1 drawer unit with 4 drawers



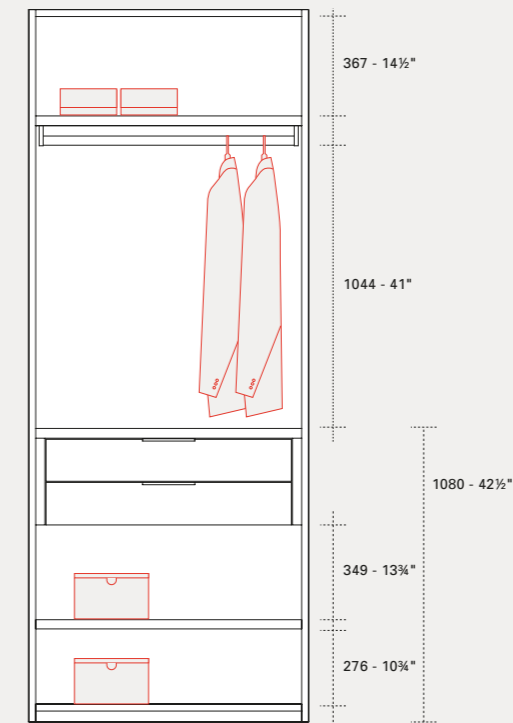
05 B

- 1 servetto, 2 ripiani,
- 1 cassetiera con 4 cassetti
- 1 pull down hanging bar, 2 shelves,
- 1 drawer unit with 4 drawers



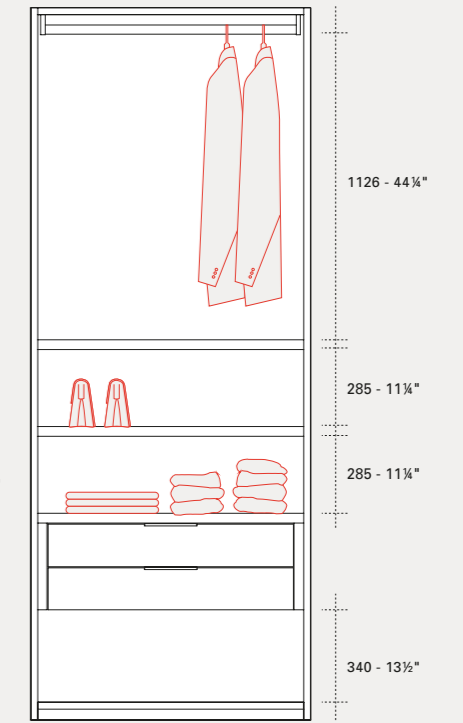
06 A

- 1 barra appendiabiti, 2 ripiani,
- 1 cassetiera sospesa con 2 cassetti
- 1 hanging bar, 2 shelves,
- 1 suspended drawer unit with 2 drawers



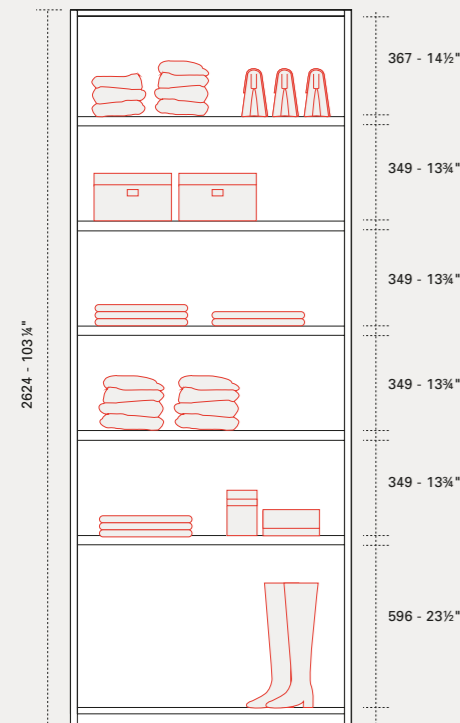
06 B

- 1 barra appendiabiti, 2 ripiani,
- 1 cassetiera sospesa con 2 cassetti
- 1 hanging bar, 2 shelves,
- 1 suspended drawer unit with 2 drawers



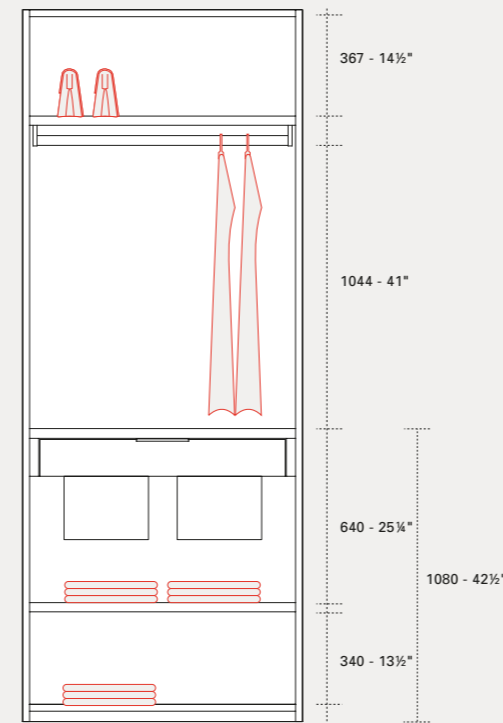
06 C

- 1 barra appendiabiti, 2 ripiani,
- 1 cassetiera sospesa con 2 cassetti
- 1 hanging bar, 2 shelves,
- 1 suspended drawer unit with 2 drawers



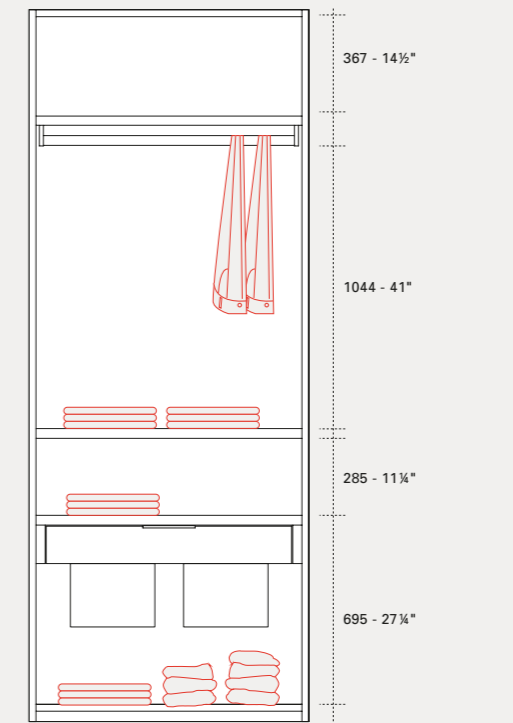
7 A

- 5 ripiani
- 5 shelves



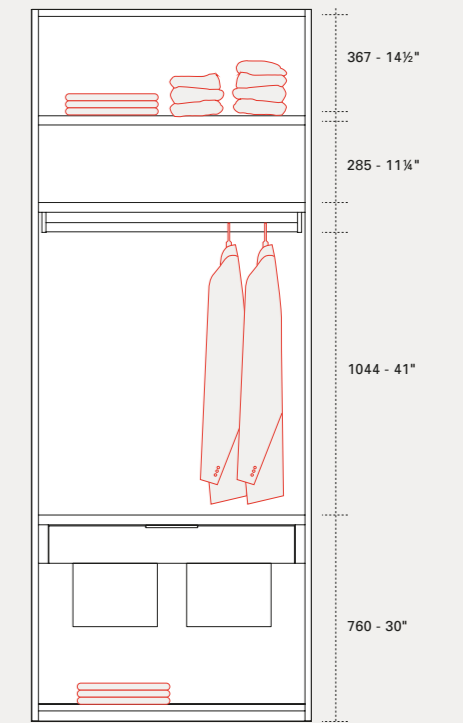
08 A

- 1 barra appendiabiti, 2 ripiani,
- 1 vassoio portabiancheria estraibile
- 1 hanging bar, 2 shelves,
- 1 extractable laundry basket



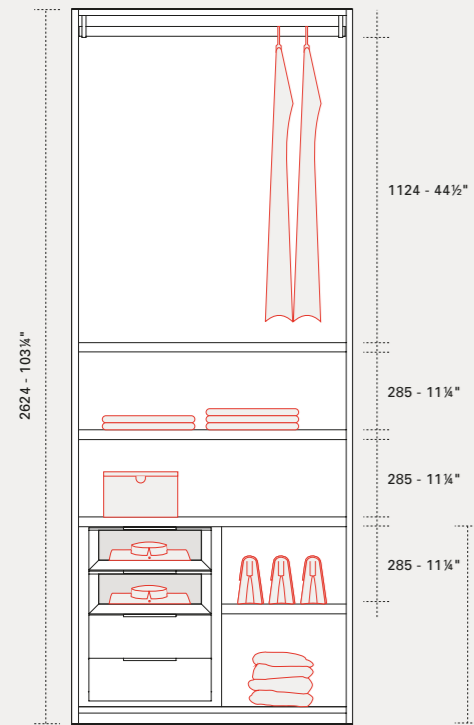
08 B

- 1 barra appendiabiti, 2 ripiani,
- 1 vassoio portabiancheria estraibile
- 1 hanging bar, 2 shelves,
- 1 extractable laundry basket



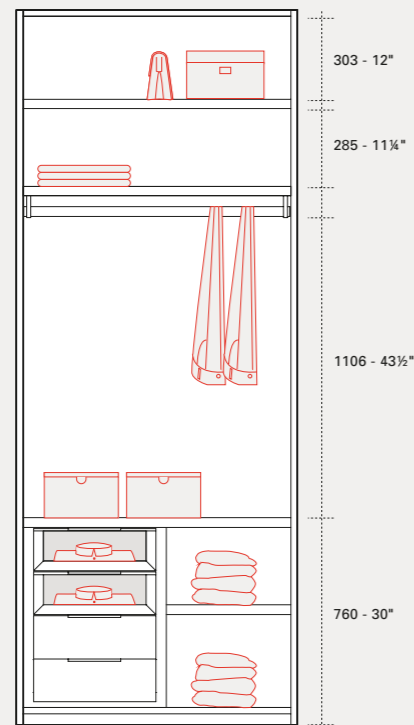
08 C

- 1 barra appendiabiti, 2 ripiani,
- 1 vassoio portabiancheria estraibile
- 1 hanging bar, 2 shelves,
- 1 extractable laundry basket



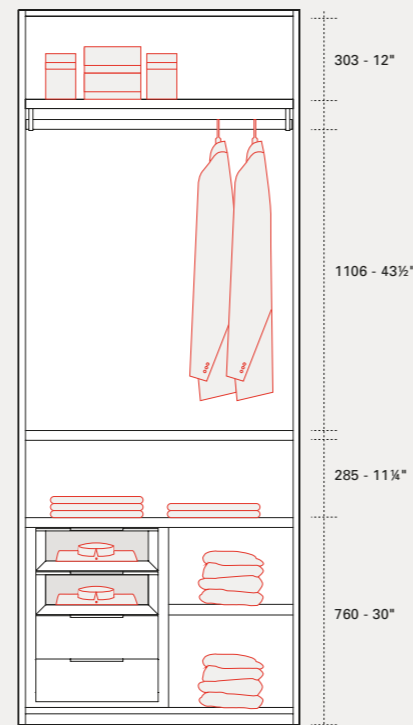
09 A

1 barra appendiabiti, 2 ripiani,  
1 cassettera con vani a giorno  
1 hanging bar, 2 shelves,  
1 drawer unit with open element



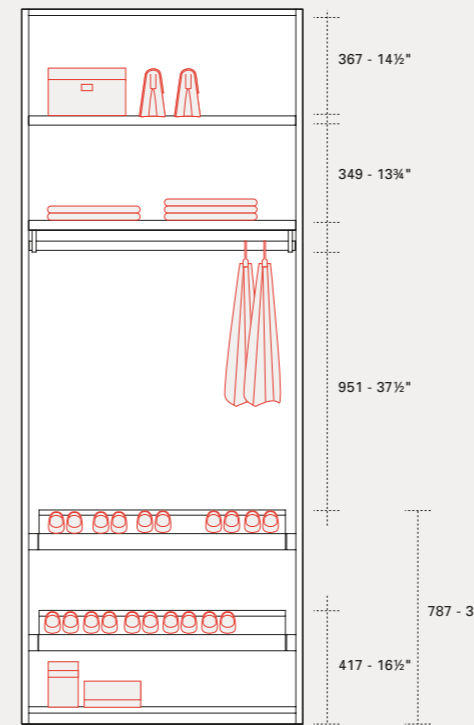
09 B

1 barra appendiabiti, 2 ripiani,  
1 cassettera con vani a giorno  
1 hanging bar, 2 shelves,  
1 drawer unit with open element



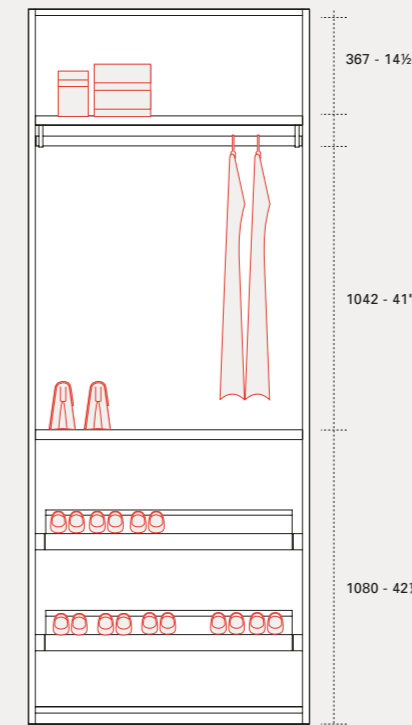
09 C

1 barra appendiabiti, 2 ripiani,  
1 cassettera con vani a giorno  
1 hanging bar, 2 shelves,  
1 drawer unit with open element



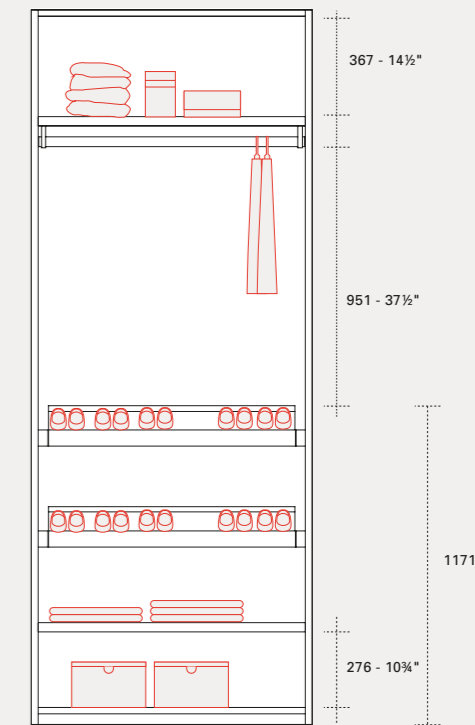
10 A

1 barra appendiabiti, 2 ripiani,  
2 vassoi portascarpe estraibili  
1 hanging bar, 2 shelves,  
2 extractable shoe racks



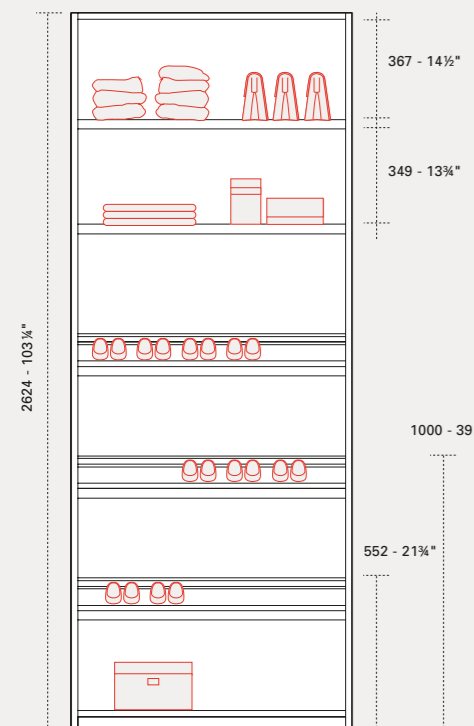
10 B

1 barra appendiabiti, 2 ripiani,  
2 vassoi portascarpe estraibili  
1 hanging bar, 2 shelves,  
2 extractable shoe racks



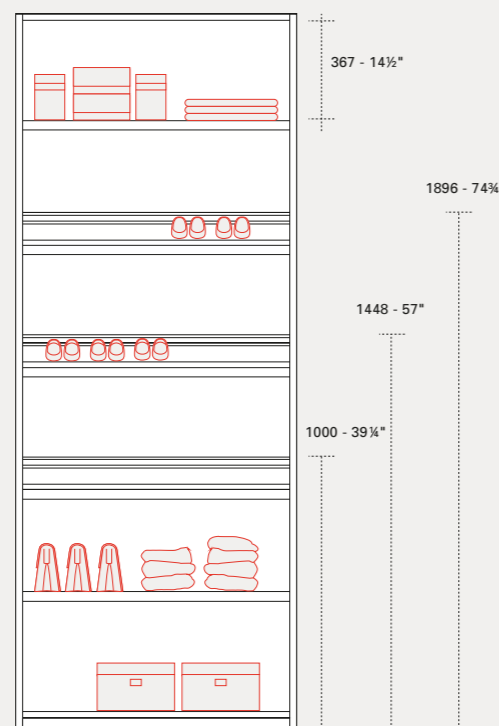
10 C

1 barra appendiabiti, 2 ripiani,  
2 vassoi portascarpe estraibili  
1 hanging bar, 2 shelves,  
2 extractable shoe racks



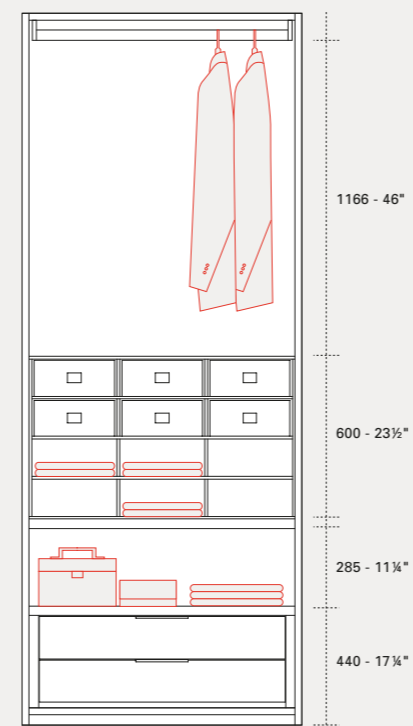
11 A

2 ripiani, 3 ripiani portascarpe fissi  
2 shelves, 3 tilted shoe racks



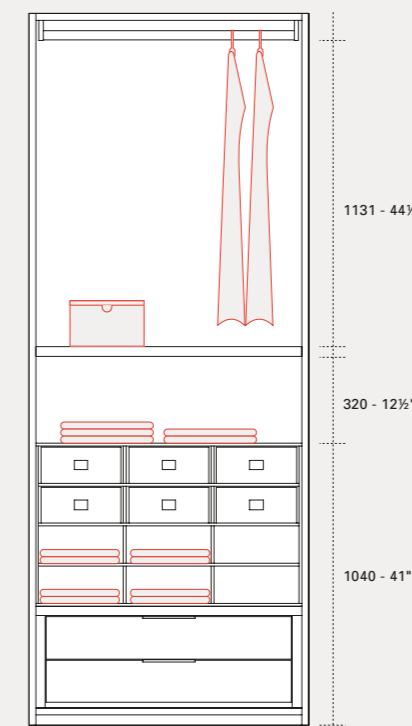
11 B

2 ripiani, 3 ripiani portascarpe fissi  
2 shelves, 3 tilted shoe racks



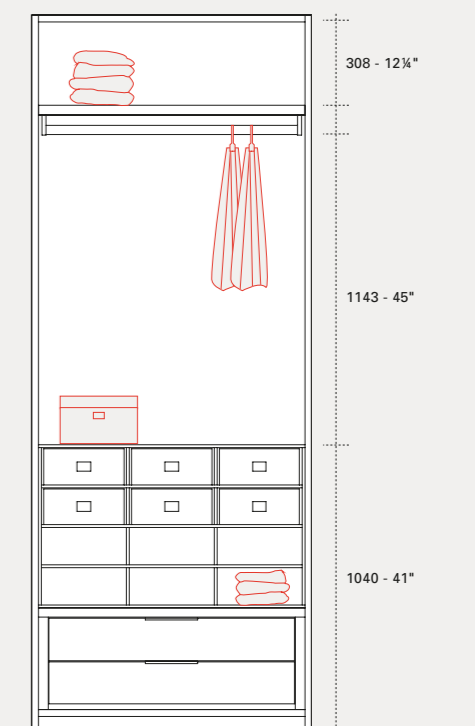
12 A

1 barra appendiabiti, 1 ripiano, 1 cassettera  
con 2 cassetti, 1 griglia portacamicie  
1 hanging bar, 1 shelf, 1 drawer unit  
with 2 drawers, 1 shirts holders



12 B

1 barra appendiabiti, 1 ripiano, 1 cassettera  
con 2 cassetti, 1 griglia portacamicie  
1 hanging bar, 1 shelf, 1 drawer unit  
with 2 drawers, 1 shirts holders



12 C


1 barra appendiabiti, 1 ripiano, 1 cassettera  
con 2 cassetti, 1 griglia portacamicie  
1 hanging bar, 1 shelf, 1 drawer unit  
with 2 drawers, 1 shirts holders

## Finiture attrezzature – Accessories finishings

**IT** Una gamma di attrezzature in costante evoluzione; un'estesa scelta di misure, materiali e finiture che assicurano la massima personalizzazione per soddisfare necessità estetiche e funzionali. Le attrezzature interne, disponibili nelle versioni Comfort e Tech, abbinano melaminici dai delicati colori e raffinati metalli.

**EN** An accessories choice constantly developing; an extended selection of different dimensions, materials and finishings that guarantee personalization, in order to fulfill functional and aesthetic needs. Internal accessories, available in two versions Comfort and Tech, that enrich the melamine's with refined details in metal.


### Melaminici Melamines



Canvas



Lino

Larice sbiancato  
Bleached larchLarice grigio  
Larch greyLarice moka  
Larch moka

Visone\*

\*

Melaminico visone utilizzato solo per attrezzature.

Melamine visone is used for accessories only.






## Ripiani – Shelves

01



02



03



04



05



01

### Ripiano Comfort Comfort shelf

#### Larghezza Width

432 - 478 - 570 - 707 - 889 - 981 - 1165 - 1439 - 1803  
17" - 18¾" - 22½" - 27¾" - 35" - 38½" - 45¾" - 56¾" - 71"

#### Spessore Thickness

35  
1½"

#### Profondità Depth

500  
19¾"

#### Finiture Finishings

Melaminico 6 varianti  
Melamine 6 types

02

### Ripiano Tech Tech shelf

#### Larghezza Width

432 - 478 - 570 - 707 - 889 - 981 - 1165 - 1439 - 1803  
17" - 18¾" - 22½" - 27¾" - 35" - 38½" - 45¾" - 56¾" - 71"

#### Spessore Thickness

35  
1½"

#### Profondità Depth

507  
20"

#### Finiture Finishings

Ripiano in melaminico 6 varianti con profilo frontale in metallo verniciato epox bronzo o sand

Shelf in 6 versions of melamine with front profile in sand or bronze epox painted metal

03

### Tappetino per ripiano Leather pad for shelf

#### Larghezza Width

Per colonna da  
432 - 478 - 570 - 707 - 889 - 981 - 1165 - 1439

#### For column width

17" - 18¾" - 22½" - 27¾" - 35" - 38½" - 45¾" - 56¾"

#### Finiture Finishings

Ecopelle color moka  
Eco-leather pad moka

04

### Ripiano in vetro Glass shelf

#### Larghezza Width

432 - 478 - 570 - 707 - 889 - 981 - 1165  
17" - 18¾" - 22½" - 27¾" - 35" - 38½" - 45¾"

#### Spessore Thickness

35  
1½"

#### Profondità Depth

500  
19¾"

#### Finiture Finishings

Ripiano in vetro con telaio in metallo verniciato epox bronzo o sand

Glass shelf with frame with metal frame painted epox sand or bronze

05

### Ripiano in ecopelle Ecoleather shelf

#### Larghezza Width

432 - 478 - 570 - 707 - 889 - 981 - 1165  
17" - 18¾" - 22½" - 27¾" - 35" - 38½" - 45¾"

#### Spessore Thickness

35  
1½"

#### Profondità Depth

500  
19¾"

#### Finiture Finishings

Ripiano in ecopelle color moka con telaio in metallo verniciato epox bronzo o sand

Moka eco-leather shelf with frame in painted sand or bronze epox metal

#### Nota Note

Finiture a pag. 148  
Finishings on p. 148

**Ripiano Comfort**

Ripiano realizzato in melaminico 6 varianti, disponibile per tutte le larghezze di vano, spessore mm. 35, profondità mm. 500.

**Comfort shelf**

Shelf in a choice of 6 types of melamine, available for all element widths, thickness 1½", depth 19¾".

**Ripiano Tech**

Ripiano realizzato in melaminico 6 varianti, con frontale in metallo verniciato epox bronzo o sand. Disponibile per tutte le larghezze di vano, spessore mm. 35, profondità mm. 507.

**Tech shelf**

Shelf in a choice of 6 types of melamine, with front in metal painted epox bronze or sand. Available for all element widths, thickness 1½", depth 19¾".

**Ripiano in vetro**

Ripiano in vetro trasparente, con telaio in metallo verniciato epox bronzo o sand. Disponibile per le larghezze di vano indicate, spessore mm. 35, profondità mm. 500.

**Glass shelf**

Shelf with transparent glass, in sand or bronze epox painted metal. Available for all element widths, thickness 1½", depth 19¾".

**Ripiano in ecopelle**

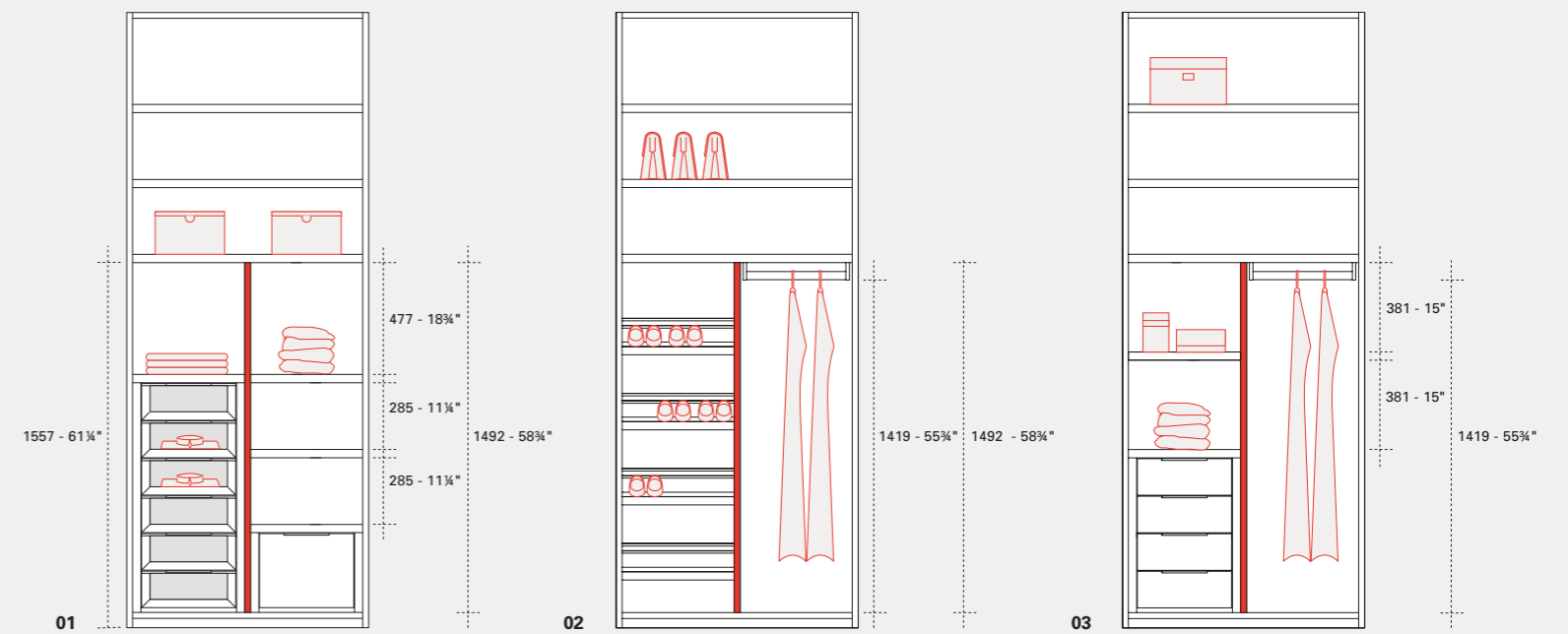
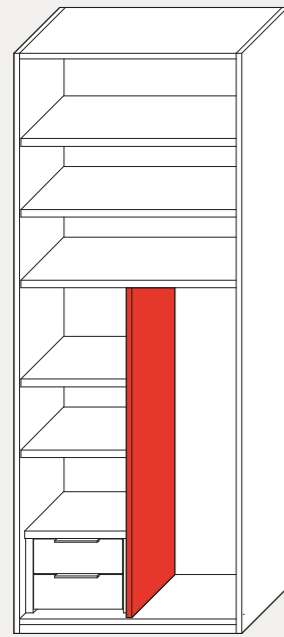
Ripiano in ecopelle color moka, con telaio in metallo verniciato epox bronzo o sand. Disponibile per le larghezze di vano indicate, spessore mm. 35, profondità mm. 500.

**Eco-leather shelf**

Shelf in eco-leather moka, with frame in sand or bronze epox painted metal. Available for all element widths, thickness 1½", depth 19¾".



## Fianco divisorio – Partition side



### Fianco divisorio Partition side

Fianco non strutturale, da fissare alla base e sotto-ripiano.

Utilizzato per suddividere le larghezze di vano standard in due porzioni di spazio attrezzabili con: cassettiere, ripiani, ripiani portascarpe e barre appendiabiti.

No-structural side panel, to be fixed on base and under the shelf. It allows standard column to be divided into two different areas, that can be set with chest of drawers, shelves, tilted shoe racks and hanging bars.

### Altezza Height

1492  
58¾"

### Profondità Depth

500  
19¾"

### Spessore Thickness

25  
1"

### Finiture Finishings

Melaminico 5 varianti  
Melamine 5 types

### Nota Note

Finiture a pag. 148  
Finishings on p. 148

01

### Proposta attrezzatura Accessories proposal

1 cassettiera H 1015 con 6 cassetti,  
1 cassettiera H 375 con 1 cassetto,  
2 ripiani

1 chest of drawers H 40" with 6 drawers,  
1 chest of drawer H 14¾" with 1 drawer,  
2 shelves

02

### Proposta attrezzatura Accessories proposal

4 ripiani portascarpe fissi,  
1 barra appendiabiti

4 tilted shoe racks,  
1 hanging bar

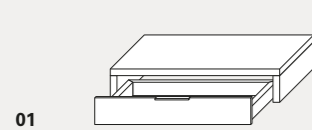
03

### Proposta attrezzatura Accessories proposal

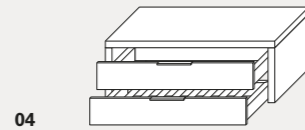
1 cassettiera H 695 con 4 cassetti,  
1 barra appendiabiti, 1 ripiano

1 chest of drawer H 27¼" with 4 drawers,  
1 hanging bar, 1 shelf

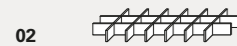
## Vassoi ed accessori – Trays and accessories



01



04



02



03

01	02	03	04	
<b>Vassoio estraibile Comfort – Tech</b> <b>Comfort – Tech extractable tray</b>	<b>Griglia accessori per vassoio</b> <b>Grid accessories for tray</b>	<b>Tappetino interno per vassoio</b> <b>Pad for drawer interiors</b>	<b>Vassoio doppio Comfort – Tech</b> <b>Comfort – Tech double tray</b>	<b>Capienza portapantaloni</b> <b>Capacity trousers hanger</b>
<b>Larghezza</b> <b>Width</b> 889 - 981 - 1165 35" - 38½" - 45¾"	<b>Larghezza</b> <b>Width</b> Per colonna da 889 - 981 - 1165	<b>Larghezza</b> <b>Width</b> Per colonna da 889 - 981 - 1165	<b>Larghezza</b> <b>Width</b> 889 - 981 - 1165 35" - 38½" - 45¾"	Larghezza vassoio    Nr. pantaloni Tray width            Trousers nbr. 889 - 35"              8 981 - 38½"            9 1165 - 45¾"          11
<b>Altezza</b> <b>Height</b> 163 6½"	For column width 35" - 38½" - 45¾"	For column width 35" - 38½" - 45¾"	<b>Altezza</b> <b>Height</b> 291 11½"	<b>*</b>
<b>Profondità</b> <b>Depth</b> 500 19¾"	<b>Altezza</b> <b>Height</b> 50 2"	<b>Finiture</b> <b>Finishings</b> Ecopelle color moka Eco-leather moka	<b>Profondità</b> <b>Depth</b> 500 19¾"	<b>Maniglia e profili</b> <b>Handle and profiles</b>  Metallo verniciato bronzo epox Metallo verniciato sand epox Profili in metallo solo per versione Tech  Bronze epox painted metal Sand epox painted metal Profiles in metal only for Tech version
<b>Finiture*</b> <b>Finishings*</b> Melaminico 6 varianti Melamine 6 types	<b>Capienza</b> <b>Capacity</b> Vedi pag. 162 On p. 162		<b>Finiture*</b> <b>Finishings*</b> Melaminico 6 varianti Melamine 6 types	<b>Nota</b> <b>Note</b>  Finiture a pag. 148 Finishings on p. 148
	<b>Finiture</b> <b>Finishings</b> Melaminico 6 varianti Melamine 6 types			



**Vassoio estraibile**  
**Comfort – Tech**

Vassoio estraibile con griglia porta oggetti, disponibile in melaminico 6 varianti, maniglia in metallo verniciato epox bronzo o sand. La versione Tech si arricchisce con l'aggiunta di profili laterali in metallo, finitura in coordinato alla maniglia.

**Comfort – Tech**  
**extractable tray**

Extractable tray with grid compartments for small items in a choice of 6 variants of melamine, handle in sand or bronze epox painted metal. Tech version is enhanced with the addition of metal side profiles, finishings to match handle.



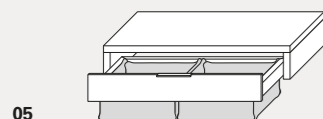
**Vassoio doppio estraibile**  
**Comfort – Tech**

Vassoio doppio con portapantaloni e cassetto con griglia accessori, disponibile in melaminico 6 varianti, aste di supporto e maniglie in metallo verniciato epox bronzo o sand. La versione Tech si arricchisce con l'aggiunta di profili laterali in metallo, finitura in coordinato alla maniglia.

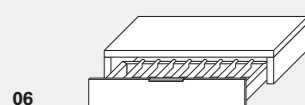
**Comfort – Tech**  
**double pull-out tray**

Double tray with trousers hanger and drawer with accessories grid, available in a choice of 6 types of melamine, support rods and handle in sand or bronze epox painted metal. Tech version is enhanced with the addition of side profiles in metal, finishings to match handle.

## Vassoi ed accessori – Trays and accessories



05



06



**Portabiancheria estraibile**  
**Comfort – Tech**

Portabiancheria estraibile con struttura in melaminico 6 varianti, sacche in tessuto grigio trapuntato, maniglia in metallo verniciato epox bronzo o sand. La versione Tech si arricchisce con l'aggiunta di profili laterali in metallo, finitura in coordinato alla maniglia.

**Comfort – Tech**  
**extractable laundry basket**

Extractable laundry basket with structure in a choice of 6 types of melamine, bags in grey quilted fabric, handle in sand or bronze epox painted metal. Tech version is enhanced with the addition of side profiles in metal, finishing to match handle.



**Portapantaloni estraibile**  
**Comfort – Tech**

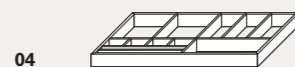
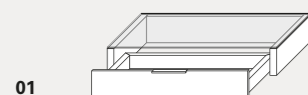
Portapantaloni estraibile con struttura in melaminico 6 varianti, aste di supporto e maniglia in metallo verniciato epox bronzo e sand. La versione Tech si arricchisce con l'aggiunta di profili laterali in metallo, finitura in coordinato alla maniglia.

**Comfort – Tech**  
**extractable trousers hanger**

Extractable trousers hanger with structure in a choice of 6 types of melamine, support rods and handle in sand or bronze epox painted metal. Tech version is enhanced with the addition of side profiles in metal, finishing to match handle.

05	06	* Capienza portapantaloni Capacity trousers hanger		* Maniglia e profili Handle and profiles
<b>Portabiancheria estraibile</b> <b>Comfort – Tech</b> <b>Comfort – Tech extractable</b> <b>laundry basket</b>	<b>Portapantaloni estraibile</b> <b>Comfort – Tech</b> <b>Comfort – Tech extractable</b> <b>trousers hanger</b>	Larghezza vassoio Tray width	Nr. pantaloni Trousers nbr.	Metallo verniciato bronzo epox Metallo verniciato sand epox Profili in metallo solo per versione Tech
<b>Larghezza</b> <b>Width</b>	<b>Larghezza</b> <b>Width</b>	889 - 35" 981 - 38½" 1165 - 45¾"	8 9 11	Bronze epox painted metal Sand epox painted metal Profiles in metal only for Tech version
<b>Altezza</b> <b>Height</b>	<b>Altezza</b> <b>Height</b>			<b>Nota</b> <b>Note</b>
163 6½"	163 6½"			Finiture a pag. 148 Finishings on p. 148
<b>Profondità</b> <b>Depth</b>	<b>Profondità</b> <b>Depth</b>			
500 19¾"	500 19¾"			
<b>Finiture*</b> <b>Finishings*</b>	<b>Finiture*</b> <b>Finishings*</b>			
Melaminico 6 varianti Melamine 6 types	Melaminico 6 varianti Melamine 6 types			

## Teca ed accessori – Case and accessories



**Teca estraibile**  
**Comfort – Tech**

Teca estraibile con griglia porta oggetti. Struttura in melaminico 6 varianti, maniglia in metallo verniciato epox bronzo o sand, top in vetro trasparente con perimetro serigrafato color bronzo o sand. La versione Tech si arricchisce con l'aggiunta di profili laterali in metallo, finitura in coordinato alla maniglia.

**Comfort – Tech**  
**extractable case**

Extractable case with grid compartments for small items in a choice of 6 variants of melamine, handle in sand or bronze epox painted metal, top in transparent glass with sand or bronze colored serigraphed perimeter. Tech version is enhanced with the addition of side profiles in metal, finishings to match handle.



**Teca estraibile**  
**Comfort – Tech**

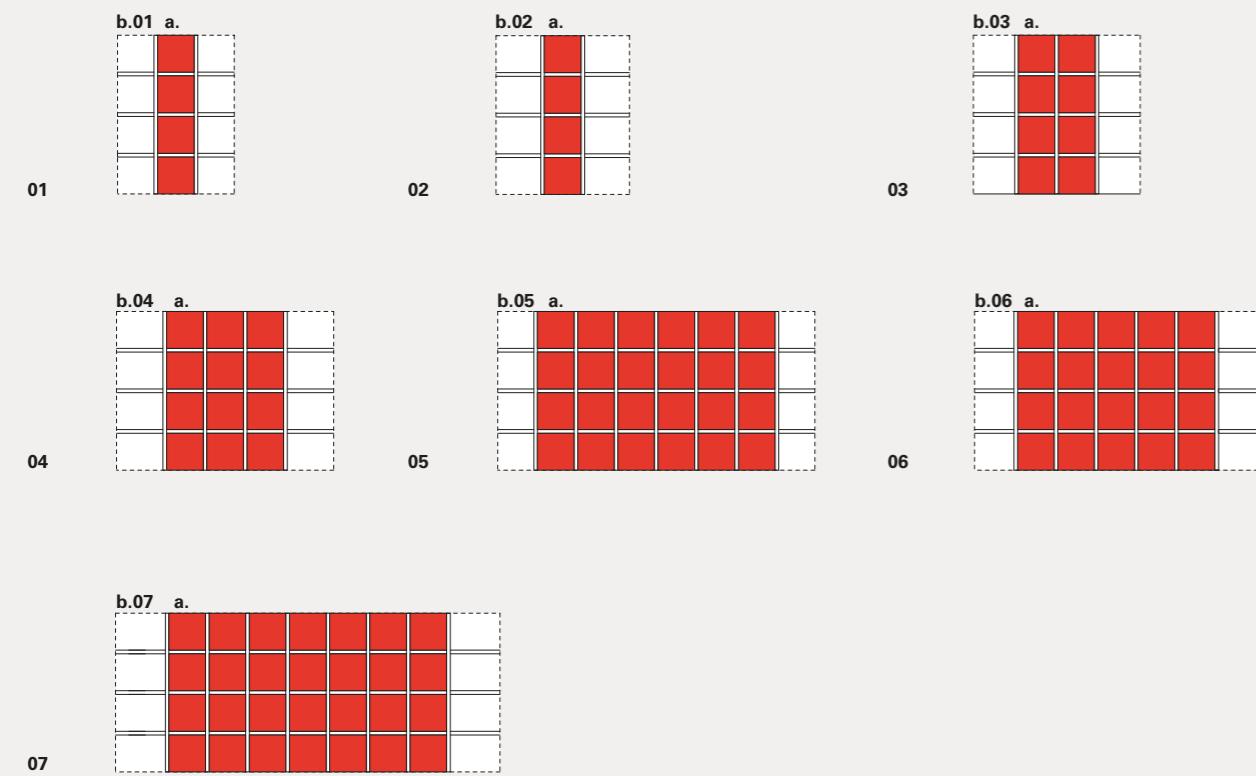
Teca estraibile con griglia porta gioielli in ecopelle color moka. Struttura in melaminico 6 varianti, maniglia in metallo verniciato epox bronzo o sand, top in vetro trasparente con perimetro serigrafato color bronzo o sand. La versione Tech si arricchisce con l'aggiunta di profili laterali in metallo, finitura in coordinato alla maniglia.

**Comfort – Tech**  
**extractable case**

Extractable case with grid compartments for jewels in moka eco-leather. Structure in a choice of 6 variants of melamine, handle in sand or bronze epox painted metal, top in transparent glass with sand or bronze colored serigraphed perimeter. Tech version is enhanced with the addition of side profiles in metal, finishings to match handle.

<b>01</b>	<b>02</b>	<b>03</b>	<b>04</b>	<b>*</b>
<b>Teca con vassoio estraibile</b> <b>Comfort – Tech</b> <b>Case with extractable tray</b> <b>Comfort – Tech</b>	<b>Griglia accessori per teca</b> <b>Grid accessories for case</b>	<b>Tappetino interno per teca</b> <b>Pad for case interiors</b>	<b>Portagioielli per teca</b> <b>Comfort – Tech</b> <b>Jewelry insert for case</b> <b>Comfort – Tech</b>	<b>Maniglia e profili</b> <b>Handle and profiles</b>
<b>Larghezza</b> <b>Width</b> 889 - 981 - 1165 35" - 38½" - 45¾"	<b>Larghezza</b> <b>Width</b> Per colonna da 889 - 981 - 1165  For column width 35" - 38½" - 45¾"	<b>Larghezza</b> <b>Width</b> Per colonna da 889 - 981 - 1165  For column width 35" - 38½" - 45¾"	<b>Larghezza</b> <b>Width</b> Per colonna da 889 - 981 - 1165  For column width 35" - 38½" - 45¾"	Metallo verniciato bronzo epox Metallo verniciato sand epox Profili in metallo solo per versione Tech  Bronze epox painted metal Sand epox painted metal Profiles in metal only for Tech version
<b>Altezza</b> <b>Height</b> 137 - 5½"	<b>Altezza</b> <b>Height</b> 50 2"	<b>Finiture</b> <b>Finishings</b> Ecopelle color moka Eco-leather moka	<b>Altezza</b> <b>Height</b> 60 2¼"	<b>Nota</b> <b>Note</b>  Finiture a pag. 148 Finishings on p. 148
<b>Profondità</b> <b>Depth</b> 500 - 19¾"	<b>Capienza</b> <b>Capacity</b> Vedi pag. 162 On p. 162		<b>Capienza</b> <b>Capacity</b> Vedi pag. 163 On p. 163	
<b>Finiture*</b> <b>Finishings*</b> Melaminico 6 varianti Top in vetro trasparente con perimetro serigrafato color bronzo o sand  Melamine 6 types Top in transparent glass with sand or bronze colored serigraphed perimeter	<b>Finiture</b> <b>Finishings</b> Melaminico 6 varianti Melamine 6 types		<b>Finiture</b> <b>Finishings</b> Ecopelle color moka Eco-leather moka	

## Capienza griglia accessori – Accessories grid capacity



01

**Griglia accessori per cassetto, vassoio estraibile e teca**  
**Accessories grid for drawer, extractable tray and case**

### Larghezza

#### Width

Per colonna da  
 For column width

01 432 - 17"  
 02 478 - 18¾"  
 03 570 - 22½"  
 04 707 - 27¾"  
 05 889 - 35"  
 06 981 - 38½"  
 07 1165 - 45¾"

### Altezza

#### Height

65 per cassetto  
 50 per vassoio e teca

2½" for drawer  
 2" for tray and case

### Finiture

#### Finishings

Melaminico 6 varianti  
 (melaminico stone  
 solo per griglia cassetti)

Melamine 6 types  
 (stone melamine  
 for drawers grid only)

### Dimensione scomparti

#### Compartment dimensions

#### Legenda

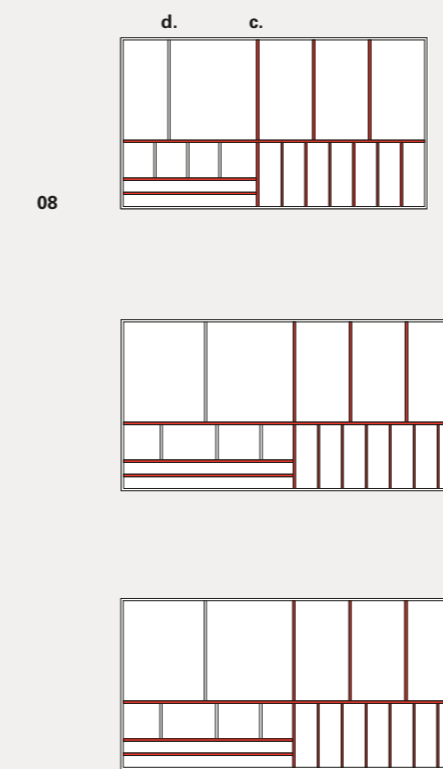
**a.** 100 x 100 - 4" x 4"  
**b.01** 100 x 100 - 4" x 4"  
**b.02** 123 x 100 - 4¾" x 4"  
**b.03** 114 x 100 - 4½" x 4"  
**b.04** 127 x 100 - 5" x 4"  
**b.05** 100 x 100 - 4" x 4"  
**b.06** 108 x 100 - 4¼" x 4"  
**b.07** 136 x 100 - 5¼" x 4"

### Nota

#### Note

Finiture a pag. 148  
 Finishings on p. 148

## Capienza portagioielli – Jewelry insert capacity



08

**Griglia portagioielli per teca**  
**Comfort – Tech**  
**Jewelry holder for case**  
**Comfort – Tech**

### Larghezza

#### Width

Per colonna da  
 889 - 981 - 1165

For column width  
 35" - 38½" - 45¾"

### Altezza

#### Height

60  
 2¼"

### Finiture

#### Finishings

Ecopelle color moka  
 Eco-leather moka

### c.

Divisori fissi  
 Fixed partitions

### d.

Divisori spostabili  
 Moveable partitions

### Nota

#### Note

Finiture a pag. 148  
 Finishings on p. 148

## Griglia portacamicie – Shirts rack



01



02

01

Griglia portacamicie Shirts holder	Capienza Capacity	Nr. scatole Boxes nbr.
<b>Larghezza Width</b>	<b>Larghezza griglia Grid width</b>	
Per colonna da 889 - 981 - 1165 - 1439	889 - 35" 981 - 38½" 1165 - 45¾" 1439 - 56¾"	12 12 12 16
For column width 35" - 38½" - 45¾" - 56¾"		
<b>Altezza Height</b>		
600 23½"		
<b>Profondità Depth</b>		
430 17"		
<b>Finiture Finishings</b>		
Melaminico 6 varianti Melamine 6 types		

02

Scatole per griglia portacamicie Boxes for shirts holder	Nota Note
<b>Larghezza griglia Grid width</b>	Finiture a pag. 148 Finishings on p. 148
<b>Scatola Box</b>	
889 - 35" 981 - 38½" 1165 - 45¾" 1439 - 56¾"	264 - 10½" 295 - 11½" 264 - 10½" 264 - 10½"
<b>Altezza Height</b>	
132 23½"	
<b>Profondità Depth</b>	
425 16¾"	
<b>Finiture Finishings</b>	
Struttura in tessuto con frontale in ecopelle color moka	
Structure lined in fabric with front in eco-leather moka	



### Griglia portacamicie

Contentitore portacamicie in appoggio su ripiani o cassettiere. Struttura disponibile in melaminico 6 varianti, per vani in larghezza mm. 889, 981, 1165, 1439.

### Shirts rack

Shirts holder placed on shelves or drawer units. Structure available in 6 types of melamine, for elements widths 35", 38½", 45¾", 56¾".



### Scatole per griglia portacamicie (opzionali)

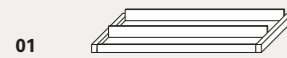
Scatole rivestite in tessuto e frontale in ecopelle color moka. Disponibile nelle larghezze mm. 264, 295.

### Boxes for shirts holder (optional)

Lined boxes in fabric with front in eco-leather moka. Available in widths 10½", 11½".



## Scarpiera – Shoe racks



01	02	03	Nota
<b>Vassoio portascarpe estraibile</b> <b>Extractable shoe rack</b>	<b>Ripiano portascarpe fisso in legno</b> <b>Tilted shoe rack in melamine</b>	<b>Ripiano portascarpe fisso in vetro</b> <b>Shoe rack in glass</b>	<b>Note</b>
<b>Larghezza</b> <b>Width</b> 889 - 981 - 1165 35" - 38½" - 45¾"	<b>Larghezza</b> <b>Width</b> 432 - 478 - 570 - 707 - 889 - 981 - 1165 17" - 18¾" - 22½" - 27¾" - 35" - 38½" - 45¾"	<b>Larghezza</b> <b>Width</b> 889 - 981 - 1165 35" - 38½" - 45¾"	Finiture a pag. 148 Finishings on p. 148
<b>Altezza</b> <b>Height</b> 100 4"	<b>Spessore</b> <b>Thickness</b> 35 1½"	<b>Altezza</b> <b>Height</b> 111 4¼"	
<b>Profondità</b> <b>Depth</b> 500 19¾"	<b>Profondità</b> <b>Depth</b> 500 19¾"	<b>Profondità</b> <b>Depth</b> 500 19¾"	
<b>Finiture</b> <b>Finishings</b> Melaminico 6 varianti dettagli in metallo verniciato epox bronzo o sand	<b>Finiture</b> <b>Finishings</b> Melaminico 6 varianti dettagli in metallo verniciato epox bronzo o sand	<b>Finiture</b> <b>Finishings</b> Ripiano in vetro con telaio in metallo verniciato epox bronzo o sand	
Melamine 6 types Sand or bronze epox painted metal details	Melamine 6 types Sand or bronze epox painted metal details	Glass shelf with frame in sand or bronze epox painted	



### Vassoio portascarpe estraibile

Vassoio portascarpe estraibile, disponibile in melaminico 6 varianti con profili ferma tacco in metallo verniciato epox bronzo o sand.

### Extractable shoe rack

Extractable shoe rack, available in a choice of 6 variants of melamine with heel stop in sand or bronze epox painted metal.



### Ripiano portascarpe fisso in legno

Ripiano portascarpe inclinato, disponibile in melaminico 6 varianti con profili ferma tacco in metallo verniciato epox bronzo o sand.

### Tilted shoe rack in melamine

Tilted shoe rack, available in a choice of 6 variants of melamine with heel stop in sand or bronze epox painted metal.



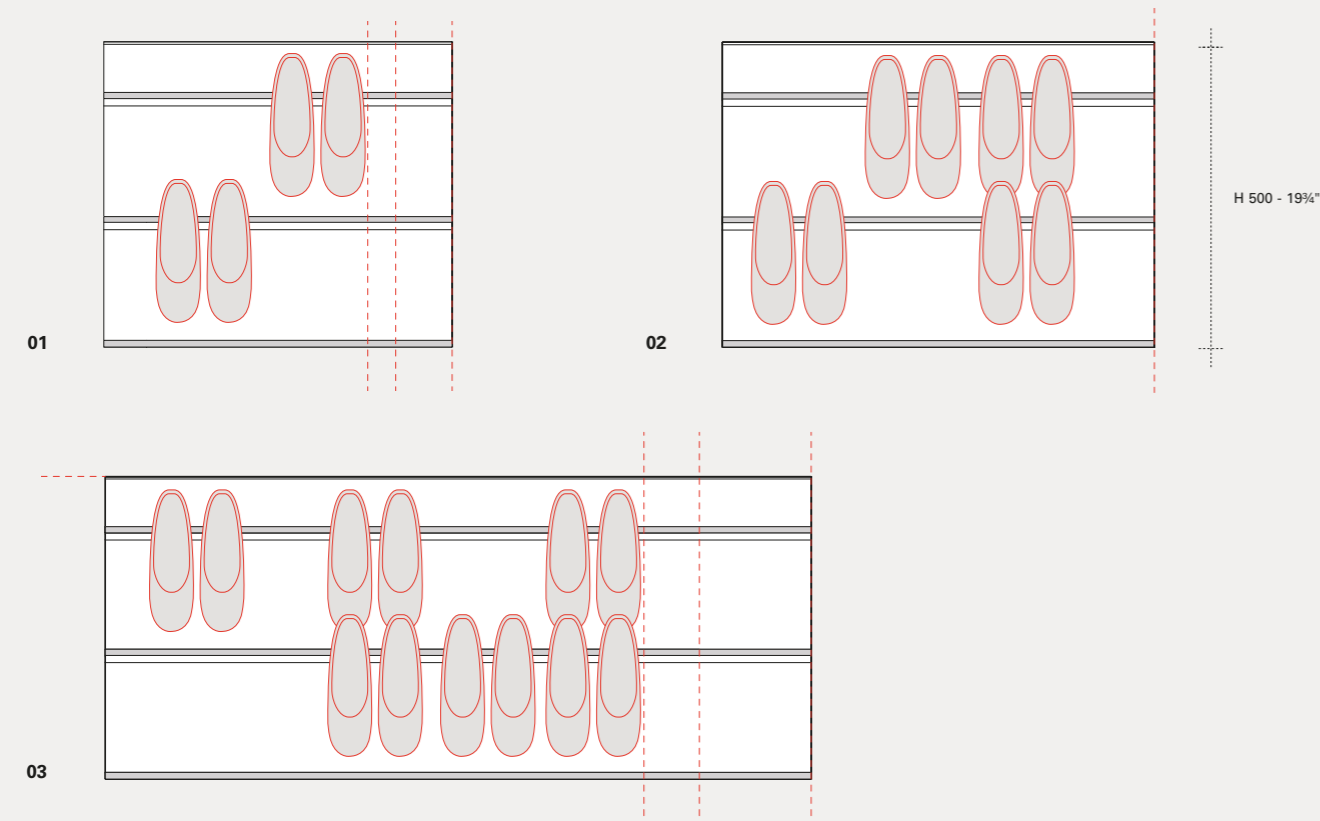
### Ripiano portascarpe fisso in vetro

Ripiano portascarpe in vetro, con telaio in metallo verniciato epox bronzo o sand. Disponibile per vani in larghezza mm. 889, 981, 1165.

### Shoe rack in glass

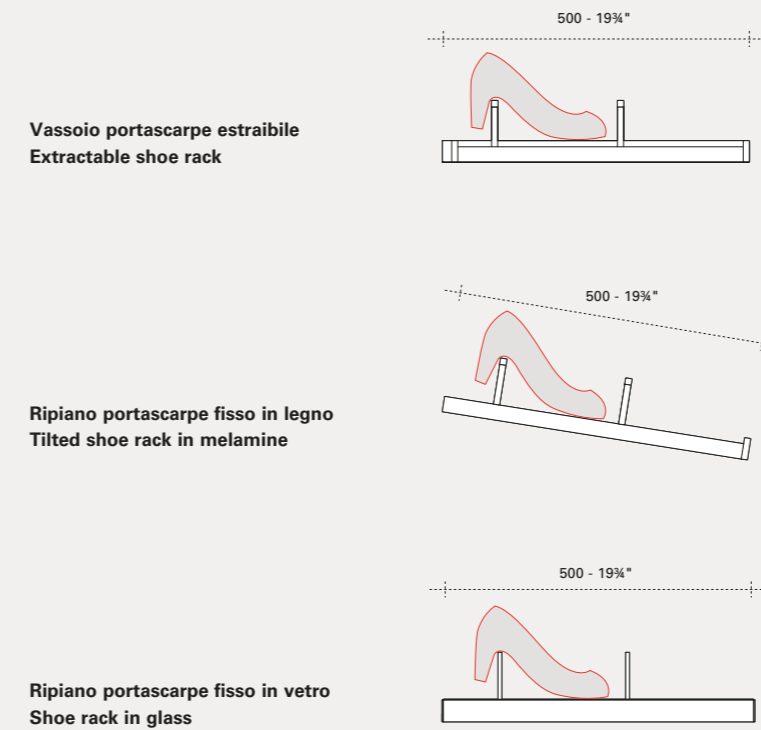
Glass shoe rack with frame in sand or bronze epox painted metal. Available for elements of widths 35", 38½", 45¾".

## Capienza scarpiera - Capacity shoe rack



01	02	03	Nota Note
<b>Cassetto larghezza</b> Drawer width	<b>Cassetto larghezza</b> Drawer width	<b>Cassetto larghezza</b> Drawer width	Le quantità indicate sono variabili a seconda della tipologia di scarpa. The quantities will vary in relation to the type of shoe.
432 - 478 - 570 17" - 18 3/4" - 22 1/2"	707 27 3/4"	889 - 981 - 1165 35" - 38 1/2" - 45 3/4"	
<b>Capienza</b> Capacity	<b>Capienza</b> Capacity	<b>Capienza</b> Capacity	
Da 3 a 4 paia di scarpe From 3 to 4 pairs of shoes	Da 5 a 6 paia di scarpe From 5 to 6 pairs of shoes	Da 7 a 10 paia di scarpe From 7 to 10 pairs of shoes	

## Sezione scarpiera - Shoe rack section



Ripiano portascarpe fisso in vetro  
Shoe rack in glass

## Appenderie – Hanging bars



01

**Barra appendiabiti sezione tonda**  
**Round hanging bar**

**Larghezza**  
**Width**

432 - 478 - 570 - 707 - 889 - 981 - 1165 - 1439 - 1803  
17" - 18¾" - 22½" - 27¾" - 35" - 38½" - 45¾" - 56¾" - 71"

**Finiture**  
**Finishings**

Metallo verniciato bronzo epox  
Metallo verniciato sand epox

Bronze epox painted metal  
Sand epox painted metal

02

**Barra appendiabiti sezione rettangolare**  
**Rectangular hanging bar**

**Larghezza**  
**Width**

432 - 478 - 570 - 707 - 889 - 981 1165 - 1439 - 1803  
17" - 18¾" - 22½" - 27¾" - 35" - 38½" - 45¾" - 56¾" - 71"

**Finiture**  
**Finishings**

Metallo verniciato bronzo epox  
Metallo verniciato sand epox

Bronze epox painted metal  
Sand epox painted metal




**Barra appendiabiti sezione tonda**

Predisposta per fissaggio su ripiani e coperchi.  
Disponibile per tutte le larghezze di vano.  
**Finitura in metallo verniciato sand epox.**

**Hanging bar round section**

Designed to attach to shelves and tops.  
Available for all element widths.  
**Sand epox painted metal finishing.**




**Barra appendiabiti sezione tonda**

Predisposta per fissaggio su ripiani e coperchi.  
Disponibile per tutte le larghezze di vano.  
**Finitura in metallo verniciato bronzo epox.**

**Hanging bar round section**

Designed to attach to shelves and tops.  
Available for all element widths.  
**Bronze epox painted metal finishing.**



**Barra appendiabiti sezione rettangolare**

Predisposta per fissaggio su ripiani e coperchi.  
Disponibile per tutte le larghezze di vano.  
**Finitura in metallo verniciato bronzo epox.**

**Hanging bar rectangular section**

Designed to attach to shelves and tops.  
Available for all element widths.  
**Bronze epox painted metal finishing.**





**Barra appendiabiti sezione rettangolare**

Predisposta per fissaggio su ripiani e coperchi.  
Disponibile per tutte le larghezze di vano.  
**Finitura in metallo verniciato sand epox.**

**Hanging bar rectangular section**

Designed to attach to shelves and tops.  
Available for all element widths.  
**Sand epox painted metal finishing.**

## Appenderie – Hanging bars

03 04 05 

03

### Portabiti estraibile Extractable hanging bar

Predisposto per fissaggio sotto ripiano ideale per armadio ridotto in profondità.

Designed to be attached under the shelf  
Ideal for wardrobe with a shallow depth

**Profondità**  
**Depth**  
da 400 a 585  
from 15½" to 23"

**Finiture**  
**Finishings**  
Metallo cromato  
Chromed metal

04

### Tiretto appendiabiti Extractable clothes pin

Installato su ripiano Comfort e Tech  
Non disponibile per ripiano Tech con luce

Installed on Comfort and Tech shelf  
Not available for Tech shelf with light

**Finiture**  
**Finishings**  
Metallo verniciato bronzo epox  
Metallo verniciato sand epox

Bronze epox painted metal  
Sand epox painted metal

05

### Servetto Pull down hanging bar

**Larghezza**  
**Width**  
da 440 a 610  
da 600 a 1000  
da 770 a 1200

from 17¼" to 24"  
from 23½" to 39¼"  
from 30¼" to 47¼"

**Altezza**  
**Height**  
960  
37¾"

**Finiture**  
**Finishings**  
Metallo verniciato colore sand  
Metallo verniciato colore bronzo

Sand painted metal  
Bronze painted metal



### Portabiti estraibile

Portabiti estraibile, ideale per armadio ridotto in profondità.  
Predisposto per fissaggio su ripiano.  
Disponibile in metallo cromato.

### Extractable hanging bar

Extractable clothes hanger, ideal for wardrobes with a shallow depth.  
Designed to be attached to the shelf.  
Available in chromed metal.



### Tiretto appendiabiti

Accessorio appendiabiti estraibile. Posizionato al centro dello spessore dei ripiani. Finiture disponibili in metallo verniciato epox bronzo o sand.

### Extractable clothes pin

Clothes hanger accessory with pull-out opening. Positioned at the center of the shelf thickness. Finishings available in sand or bronze epox painted metal.





### Servetto

Accessorio appendiabiti saliscendi, fissato ai fianchi dell'armadio.  
Disponibile per le larghezze di vano da mm. 570, 707, 889, 981, 1165.  
Finiture disponibili color grigio o bronzo.

### Pull down hanging bar

Riser rail clothes hanger accessory, attached to the sides of the wardrobe.  
Available for element widths 22½", 27¾", 35", 38½", 45¾".  
Finishings available in grey or bronze.

## Appenderie — Hanging bars

06 08 07 09 

06

**Elemento portacravatte estraibile**  
Extractable belt-hanger

Predisposto per fissaggio su fianco  
Designed to be attached to the side

**Dimensioni (LxP)**  
**Dimension (WxD)**  
505 x 85  
20" x 3¼"

**Capacità**  
**Capacity**  
Nr. cravatte 32  
Nbr. 32 ties

**Finiture**  
**Finishings**  
Alluminio color grigio  
Alluminio color bronzo

Aluminum color grey  
Aluminum color bronze

07

**Elemento portacinture estraibile**  
Extractable tie-rack

Predisposto per fissaggio su fianco  
Designed to be attached to the side

**Dimensioni (LxP)**  
**Dimension (WxD)**  
505 x 85  
20" x 3¼"

**Capacità**  
**Capacity**  
Nr. cinture 8  
Nbr. 8 belts

**Finiture**  
**Finishings**  
Alluminio color grigio  
Alluminio color bronzo

Aluminum color grey  
Aluminum color bronze

08

**Gruccia appendiabiti**  
Clothes hanger

Per abiti uomo e portapantaloni  
Per abiti donna e portagonne

For men's clothes and trouser-hangers  
For women's clothes and skirt-hangers

**Finiture**  
**Finishings**  
Faggio tinto grigio e dettagli in metallo verniciato bronzo epox

Grey stained beech and details in bronze epox painted metal

09

**Asta prendiabiti**  
Clothes hook

**Altezza**  
**Height**  
1150  
45¼"

**Finiture**  
**Finishings**  
Metallo cromato  
Chromed metal



### Portacravatte estraibile

Portacravatte estraibile, installato su fianco interno dell'armadio, ideale per armadio ridotto in profondità. Capacità: 32 cravatte. Finiture disponibili color grigio o bronzo.

### Extractable tie-rack

Extractable tie-rack, installed on the interior side of the wardrobe, ideal for wardrobes with a shallow depth. Capacity: 32 ties. Finishings available in grey or bronze.



### Portacinture estraibile

Portacinture estraibile, installato su fianco interno dell'armadio, ideale per armadio ridotto in profondità. Capacità: 8 cinture. Finiture disponibili color grigio o bronzo.

### Extractable belt-hanger

Extractable belt-hanger, attached to the interior side of the wardrobe, ideal for wardrobe with a shallow depth. Capacity: 8 belts. Finishings available in grey or bronze.



### Gruccia appendiabiti

Disponibile in faggio tinto grigio e dettagli in metallo verniciato bronzo epox.

### Trousers and skirts hanger

Available in grey stained beech with details in bronze epox painted metal.



### Asta prendiabiti

Bastone prendiabiti disponibile in metallo cromato.

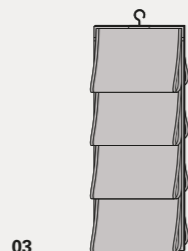
### Clothes hook

Garment reach pole available in chromed metal.

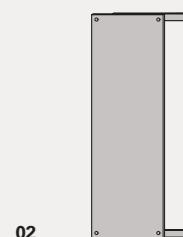
## Accessori – Accessories



01



03



02

01

### Specchio per armadio battente Mirror for hinged door wardrobe

Specchio fissato sul lato interno delle ante  
Non disponibile per anta  
**Nur e Dandy**

Mirror fixed to interior side of the doors  
Not available for doors  
**Nur and Dandy**

**Larghezza**  
**Width**  
350  
13¾"

**Altezza**  
**Height**  
1500  
59"

02

### Specchio per armadio scorrevole e coplanare Mirror for sliding and coplanar wardrobe doors

Specchio estraibile e girevole, fissato sul lato interno dei fianchi dell'armadio.

Extractable and rotating mirror fixed on interior sides of wardrobe.

**Larghezza**  
**Width**  
450  
17½"

**Altezza**  
**Height**  
1400  
55"

03

### Portaborse bifacciale Two-face bag holder

**Larghezza**  
**Width**  
400  
15¾"

**Altezza**  
**Height**  
1000  
39¼"

**Capacità**  
**Capacity**  
Nr. 4 borse media dimensione  
Nr. 8 borse piccola dimensione

Nbr. 4 medium sized bags  
Nbr. 8 small sized bags

### Finiture portaborse Bag holder finishings

Pannelli di sostegno rivestiti in tessuto microfibra.  
Porta borse in tulle con bordo in ecopelle colore moka.


Supporting panels lined in microfiber.  
Bag holder in tulle hemmed in eco-leather moka.



### Specchio per armadio battente Mirror for hinged door wardrobe

Specchio installato su lato interno delle ante battenti.  
Dimensioni mm. 350x1500.  
Non utilizzabile su anta Nur e Dandy.

Mirror fixed to interior side of hinged doors.  
Dimensions 13¾"x59".  
Cannot be used on Nur or Dandy doors.



### Specchio per armadio scorrevole Mirror for sliding doors wardrobe

Specchio estraibile e girevole applicato sui fianchi interni terminali o intermedi dell'armadio. Predisposto con telaio in metallo verniciato alluminio.

Extractable and rotating mirror fixed to end or intermediate interior sides of the wardrobe. With aluminium painted metal frame.

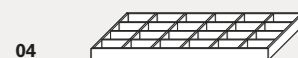


### Portaborse bifacciale Two-face bag holder

Predisposto con gancio per essere appeso all'interno dell'armadio. Composto da 8 vani ad asola fissati con clips, con possibilità di sgancio per borse di media misura.

Provided with hook to hang inside the wardrobe. Composed of 8 pockets fixed with clips, with the possibility to unfasten for medium-sized bags.

## Accessori – Accessories



04

**Griglia portaoggetti in appoggio su ripiano o cassettera**

**Tie/belt-holder element to be laid on shelf or chest of drawers**

**Larghezza**

**Width**

Per colonna da  
889 - 981 - 1165

For column width  
35" - 38½" - 45¾"

**Dimensioni (HxP)**

**Dimensioni (HxD)**

65 x 461  
2½" x 18¼"

**Capacità**

**Capacity**

Vedi pag. 162  
On p. 162

**Finiture**

**Finishings**

Melaminico 6 varianti  
Melamine 6 types

05

**Tappetino per elemento portacravatte - portacinture**  
**Pad for tie/belt holder**

**Larghezza**

**Width**

Per colonna da  
889 - 981 - 1165

For column width  
35" - 38½" - 45¾"

**Finiture**

**Finishings**

Ecopelle color moka  
Eco-leather moka

06

**Scatola con coperchio**  
**Box with cover**

**Larghezza**  
**Width**

260 - 390  
10¼" - 15¼"

**Altezza**

**Height**

260  
10¼"

**Profondità**

**Depth**

390  
15¼"

**Finiture**

**Finishings**

Rivestimento esterno  
in tessuto grigio.  
Rivestimento interno in tessuto  
tecnico nero a nido d'ape.

Exterior in grey fabric and  
interior in technical black  
honeycomb fabric.



**Griglia portaoggetti in appoggio**

Griglia portaoggetti in appoggio su cassettiere e ripiani. Realizzata in melaminico 6 varianti, disponibile per le larghezze di vano da mm. 889, 981, 1165. Tappetino opzionale in ecopelle color moka da inserire sul fondo.

**Tie-belt holder element to be laid on shelf or chest of drawers**

Tie-belt rack to be laid on shelves or drawer units. Available in 6 types of melamine, for element widths 35", 38½", 45¾". Optional pad in moka eco-leather for bottom.



**Scatole con coperchio**

Scatole in MDF rivestite esternamente in tessuto grigio ed internamente da tessuto tecnico nero a nido d'ape. Coperchio con inserto in ecopelle color moka e logo impresso.

**Box with cover**

MDF boxes lined outside in grey fabric and inside with a black technical honeycomb fabric. Cover with moka eco-leather insert and embossed logo.

## Finiture cassettiere – Drawer unit finishings

**IT** Cassettiere in due versioni, Tech e Comfort, in una gamma di melaminici che spazia dall'effetto tessile di Canvas ai legni chiari o scuri per consentire un armonioso dialogo con le facciate dell'armadio. Lema consiglia l'accostamento cromatico tra melaminico e maniglie in metallo.

**EN** Chest of drawers in Tech and Comfort version, in a choice of melamine from textile effect as Canvas to light or dark wood, creating a graceful balance with wardrobe doors. Lema suggests to match melamine and metal handles colors.


### Struttura cassetti Chest of drawers structure



Canvas




Lino

Larice sbiancato  
Bleached larchLarice grigio  
Larch greyLarice moka  
Larch moka

Visone

### Interno cassetti Internal drawer case

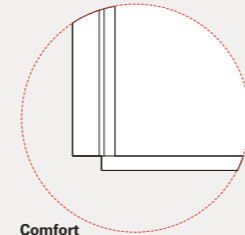
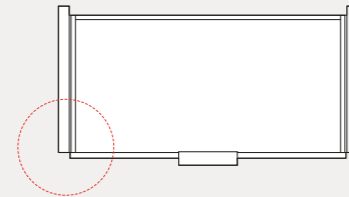
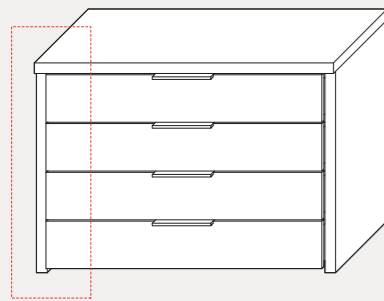


Stone

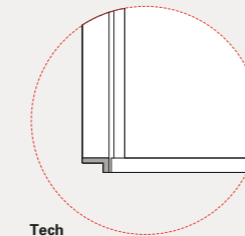
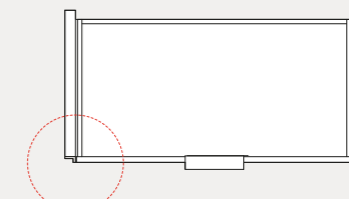
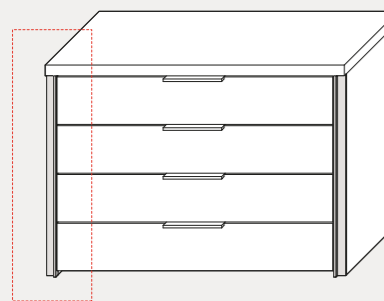




## Cassettiere Comfort e Tech - Comfort and Tech drawers unit



Comfort



Tech

### Dimensioni generali Overall dimensions

#### 9 larghezze 9 widths

432 - 478 - 570 - 707 - 889 - 981 - 1165 - 1439 - 1803  
17" - 18¾" - 22½" - 27¾" - 35" - 38½" - 45¾" - 56¾" - 71"

#### 3 altezze 3 heights

375 - 695 - 1015  
14¾" - 27¼" - 40"

#### 1 profondità 1 depth

500  
19¾"

### Tipologie Types

Comfort  
Tech

### Finiture struttura Structure finishings

Melaminico canvas  
Melaminico lino  
Melaminico visone  
Melaminico larice sbiancato  
Melaminico moka  
Melaminico larice grigio

Melamine canvas  
Melamine lino  
Melamine visone  
Melamine bleached larch  
Melamine moka  
Melamine larch grey

### Finiture interno cassetti Interior drawers finishings

Melaminico stone  
Melamine stone

### Maniglia e profili\* Handle and profiles\*


Metallo verniciato bronzo epox  
Metallo verniciato sand epox

Metal bronze epox painted  
Metal sand epox painted


### \*

Profili in metallo solo  
per versione Tech

Profiles in metal only  
for Tech version

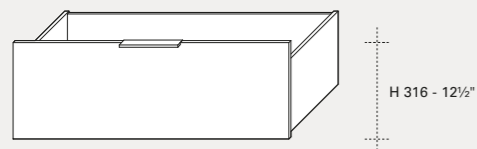


Comfort

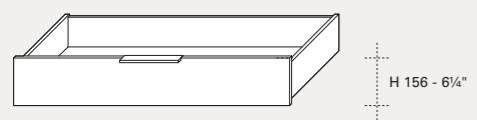


Tech

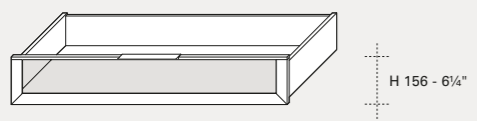
## Tipologie di cassetti – Drawer units types



H 316 - 12½"



H 156 - 6¼"



H 156 - 6¼"

### Caratteristiche generali General features

Larghezza cassettiere Drawer units width	Frontale cassetto Drawer front
432 - 17"	356 - 14"
478 - 18¾"	402 - 15¾"
570 - 22½"	494 - 19½"
707 - 27¾"	631 - 24¾"
889 - 35"	813 - 32"
981 - 38½"	905 - 35¾"
1165 - 45¾"	1089 - 42¾"

### Profondità

Depth  
469  
18½"

### Finiture

#### Finishings

Frontale a facciata unica in melaminico 6 varianti.  
Frontale con telaio rivestito in melaminico 6 varianti e inserto in vetro trasparente.  
Maniglia in metallo verniciato epox bronzo o sand.

Front in melamine 6 types.  
Front in melamine 6 types with transparent glass insert.  
Handle in sand or bronze epox painted metal.



### Cassetto con frontale in legno

Frontale cassetto H mm. 316 in melaminico 6 varianti, maniglia in metallo verniciato epox bronzo o sand. Interno cassetto in melaminico stone. Cassetto con chiusura ammortizzata ad estrazione totale o parziale.

### Drawer with wood front

Drawer front H 12½" in a choice of 6 types of melamine, handle in sand or bronze epox painted metal. Drawer interior in stone melamine. Full or partial extension drawers with soft-close mechanism.



### Cassetto con frontale in legno

Frontale cassetto H mm. 156 in melaminico 6 varianti, maniglia in metallo verniciato epox bronzo o sand. Interno cassetto in melaminico stone. Cassetto con chiusura ammortizzata ad estrazione totale o parziale.

### Drawer with wood front

Drawer front H 6¼" in a choice of 6 types of melamine, handle in sand or bronze epox painted metal. Drawer interior in stone melamine. Full or partial extractable drawers with soft-close mechanism.



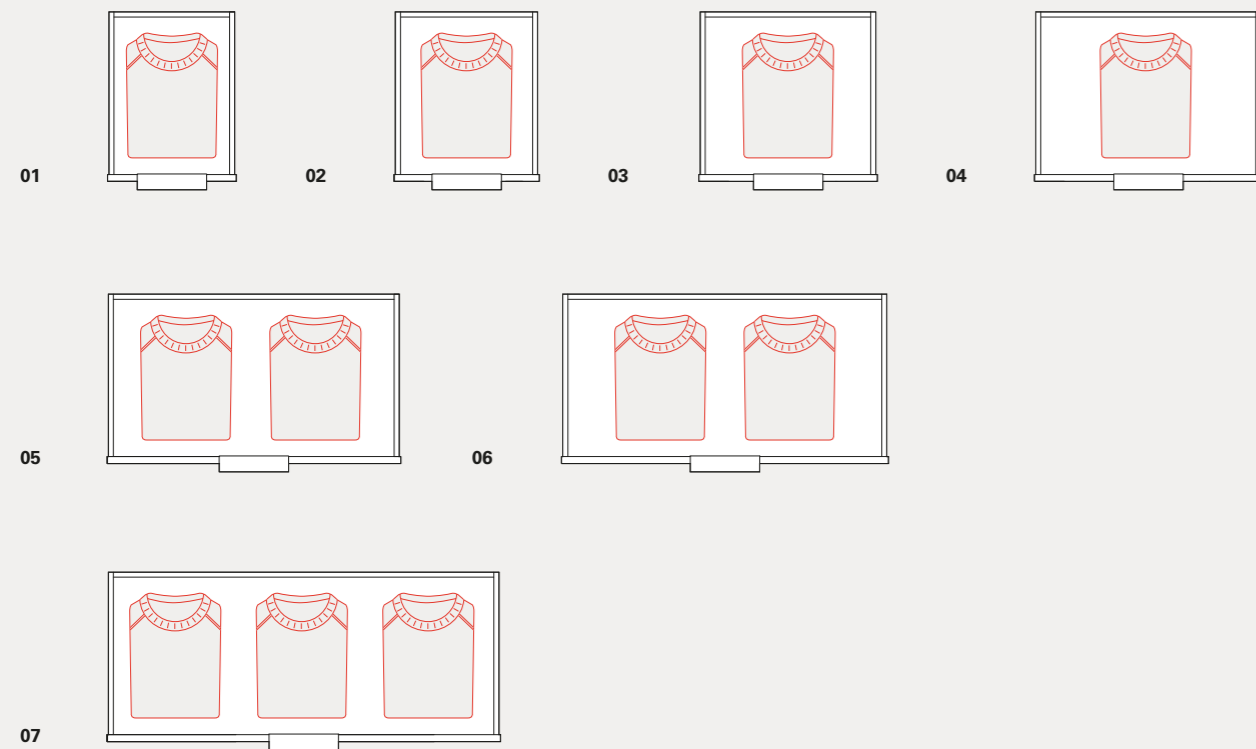
### Cassetto con frontale in vetro

Frontale cassetto H mm. 156 in vetro trasparente e cornice in melaminico 6 varianti, maniglia in metallo verniciato epox bronzo o sand. Interno cassetto in melaminico stone. Cassetto con chiusura ammortizzata ad estrazione totale o parziale.

### Drawer with glass front

Drawer front H 6¼" in transparent glass and frame in a choice of 6 variants of melamine, handle in sand or bronze epox painted metal. Drawer interior in stone melamine. Full or partial extension drawer with soft-close mechanism.


## Capienza – Capacity



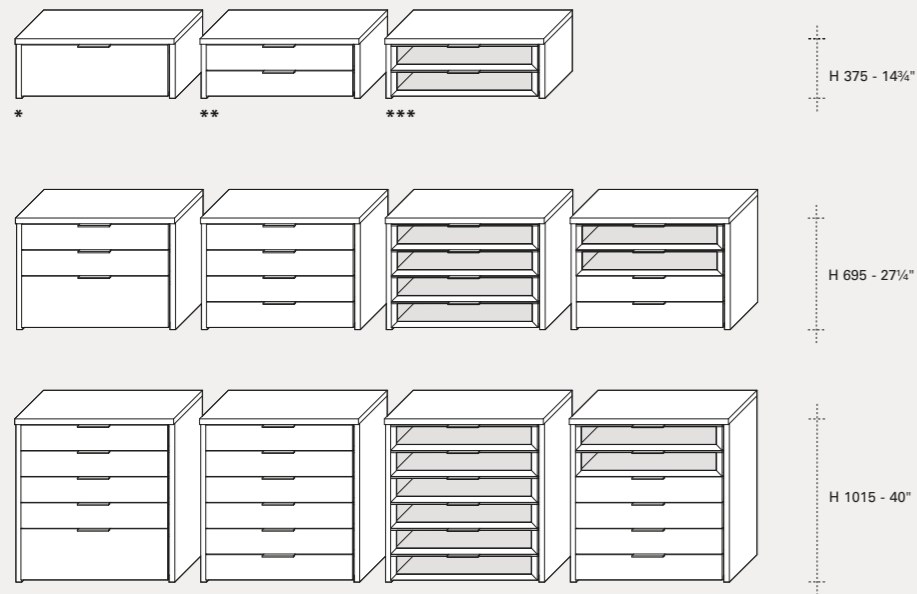
Larghezza cassettiera Drawer width	Vano interno utile Internal dimensions
01 432 - 17"	321 - 12 $\frac{3}{4}$ "
02 478 - 18 $\frac{3}{4}$ "	367 - 14 $\frac{1}{2}$ "
03 570 - 22 $\frac{1}{2}$ "	459 - 18"
04 707 - 27 $\frac{3}{4}$ "	596 - 23 $\frac{1}{2}$ "
05 889 - 35"	778 - 30 $\frac{3}{4}$ "
06 981 - 38 $\frac{1}{2}$ "	870 - 34 $\frac{1}{2}$ "
07 1165 - 45 $\frac{3}{4}$ "	1054 - 41 $\frac{1}{2}$ "

Profondità cassettiera Drawer depth	Vano interno utile Drawer inner dimension
469 18 $\frac{1}{2}$ "	436 17 $\frac{1}{4}$ "

## Sezione cassetto – Drawer section



## Cassettiere - Drawer units



### Cassettiera singola Single drawer unit

#### Larghezza totale Overall width

432 - 478 - 570 - 707 - 889 - 981 - 1165  
17" - 18 3/4" - 22 1/2" - 27 3/4" - 35" - 38 1/2" - 45 3/4"

#### Altezza

**Height**  
375 - 695 - 1015  
14 3/4" - 27 1/4" - 40"

### Nota Note

\*  
Cassetto frontale legno  
Wood drawer front  
H 316  
H 12 1/2"

\*\*  
Cassetto frontale legno  
Wood drawer front  
H 156  
H 6 1/4"

\*\*\*  
Cassetto frontale vetro  
Glass drawer front  
H 156  
H 6 1/4"

## Cassettiere - Drawer units



### Cassettiera doppia Double drawer unit

#### Larghezza totale Overall width

1439 - 56 3/4"  
1083 - 71"

#### Altezza

**Height**  
375 - 695 - 1015  
14 3/4" - 27 1/4" - 40"

#### Profondità

**Depth**  
500  
19 3/4"

**Cassettiera  
Drawer unit**  
707 (2x) - 27 3/4"  
889 (2x) - 35"

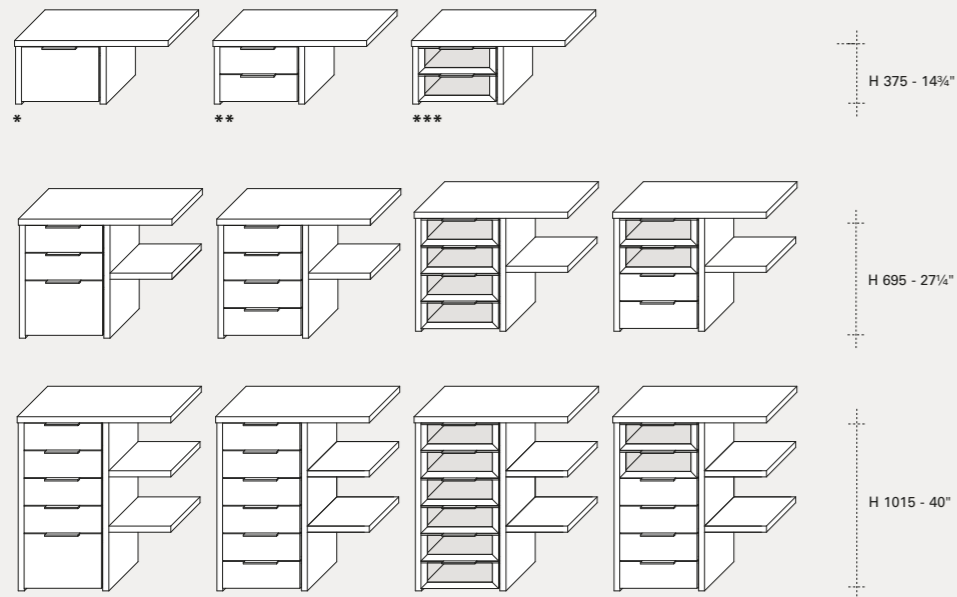
### Nota Note

\*  
Cassetto frontale legno  
Wood drawer front  
H 316  
H 12 1/2"

\*\*  
Cassetto frontale legno  
Wood drawer front  
H 156  
H 6 1/4"

\*\*\*  
Cassetto frontale vetro  
Glass drawer front  
H 156  
H 6 1/4"

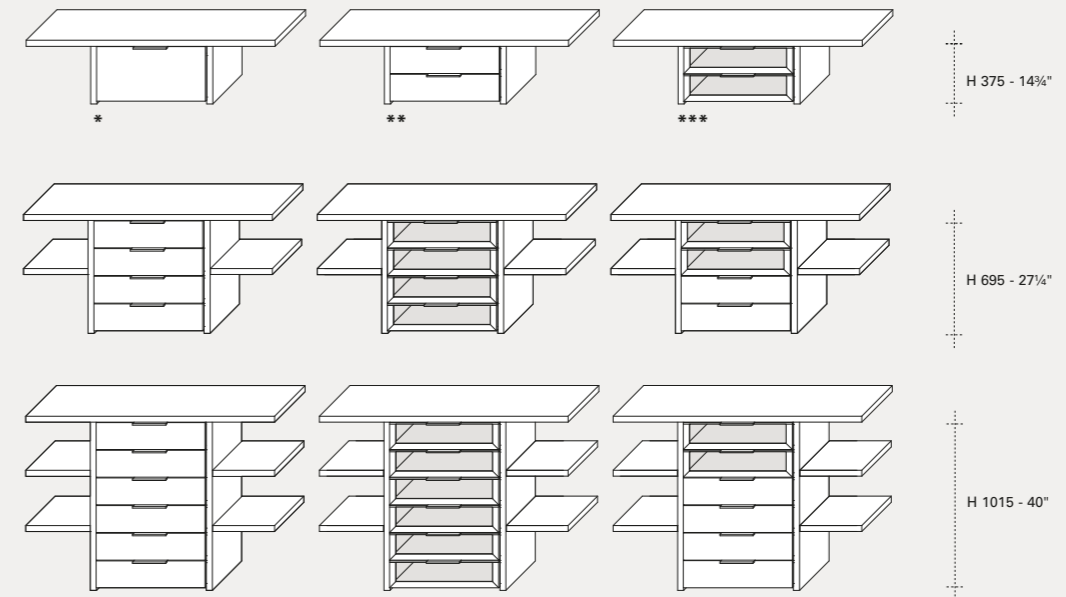
## Cassettiere - Drawer units



### Cassettiera con vano a giorno Drawer unit with open element

Larghezza totale Overall width	Cassettiera Drawer unit	Vani a giorno Open element	Nota Note
889 - 35"	478 - 18¾"	411 - 16¼"	* Cassetto frontale legno Wood drawer front
981 - 38½"	570 - 22½"	411 - 16¼"	H 316
1165 - 45¾"	570 - 22½"	595 - 23½"	H 12½"
<b>Altezza Height</b>			** Cassetto frontale legno Wood drawer front
375 - 695 - 1015			H 156
14¾" - 27¼" - 40"			H 6¼"
<b>Profondità Depth</b>			*** Cassetto frontale vetro Glass drawer front
500			H 156
19¾"			H 6¼"

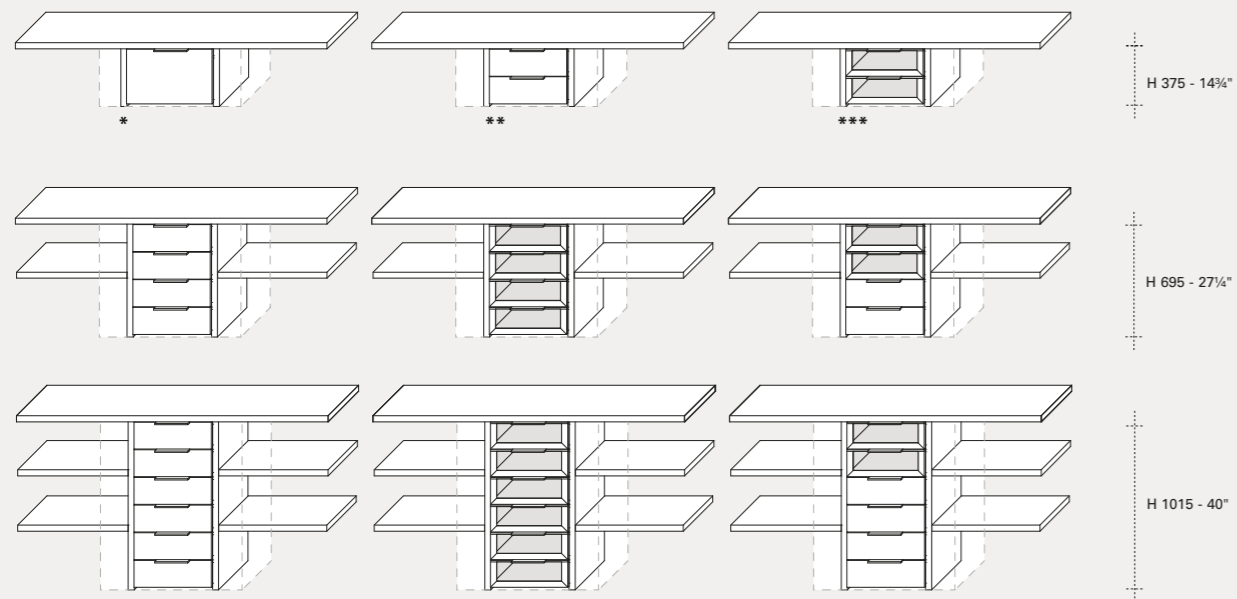
## Cassettiere - Drawer units



### Cassettiera con vani a giorno Drawer unit with open elements

Larghezza totale Overall width	Cassettiera Drawer unit	Vani a giorno Open element	Nota Note
1439 - 56¾"	707 - 27¾"	366 - 14½"	* Cassetto frontale legno Wood drawer front
			H 316
			H 12½"
<b>Altezza Height</b>			** Cassetto frontale legno Wood drawer front
375 - 695 - 1015			H 156
14¾" - 27¼" - 40"			H 6¼"
<b>Profondità Depth</b>			*** Cassetto frontale vetro Glass drawer front
500			H 156
19¾"			H 6¼"

## Cassettiere – Drawer units



### Cassettiera con vani a giorno Drawer unit with open elements

Larghezza totale Overall width	Cassettiera Drawer unit	Vani a giorno Open element
1803 - 71"	570 - 22½"	616,5 - 24¼"
1803 - 71"	889 - 35"	457 - 18"

Altezza Height
375 - 695 - 1015 14¾" - 27¼" - 40"

Profondità Depth
500 19¾"

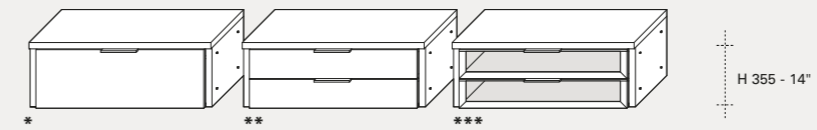
### Nota Note

\*  
Cassetto frontale legno  
Wood drawer front  
H 316  
H 12½"

\*\*  
Cassetto frontale legno  
Wood drawer front  
H 156  
H 6¼"

\*\*\*  
Cassetto frontale vetro  
Glass drawer front  
H 156  
H 6¼"

## Cassettiere – Drawer units



### Cassettiera sospesa Suspended drawer

Larghezza totale Overall width
432 - 478 - 570 - 707 - 889 - 981 - 1165 17" - 18¾" - 22½" - 27¾" - 35" - 38½" - 45¾"

Altezza Height
355 14"

Profondità Depth
500 19¾"

### Nota Note

\*  
Cassetto frontale legno  
Wood drawer front  
H 316  
H 12½"

\*\*  
Cassetto frontale legno  
Wood drawer front  
H 156  
H 6¼"


\*\*\*  
Cassetto frontale vetro  
Glass drawer front  
H 156  
H 6¼"

## Accessori cassettiere – Drawer unit accessories

01



02



03



01

**Tappetino per coperchio cassetiera**  
Pad for drawer unit cover

**Larghezza**  
**Width**

Per colonna da  
432 - 478 - 570 - 707 - 889 - 981 - 1165 - 1439

For column width  
17" - 18¾" - 22½" - 27¾" - 35" - 38½" - 45¾" - 56¾"

**Finiture**  
**Finishings**  
Ecopelle color moka  
Eco-leather moka

02

**Tappetino per interno cassetto**  
Pad for drawer interiors

**Larghezza**  
**Width**

Per colonna da  
432 - 478 - 570 - 707 - 889 - 981 - 1165

For column width  
17" - 18¾" - 22½" - 27¾" - 35" - 38½" - 45¾"

**Finiture**  
**Finishings**  
Ecopelle color moka  
Eco-leather moka

03

**Griglia accessori per interno cassetto**  
Grid accessories for drawer interiors

**Larghezza**  
**Width**

Per colonna da  
432 - 478 - 570 - 707 - 889 - 981 - 1165

For column width  
17" - 18¾" - 22½" - 27¾" - 35" - 38½" - 45¾"

**Altezza**  
**Height**  
65  
2½"

**Capienza**  
**Capacity**  
Vedi pag. 162  
On p. 162

**Finiture**  
**Finishings**  
Melaminico stone  
Melamine stone



**Tappetino per coperchio cassetiera**

Tappetino in ecopelle color moka,  
in appoggio su top cassetiera.

**Pad for drawer unit cover**

Pad in eco-leather moka for top  
of drawer unit.



**Tappetino per interno cassetti**

Tappetino in ecopelle color moka,  
posizionabile su fondo cassetti  
con frontale in vetro o legno.

**Pad for drawer interiors**

Pad in eco-leather moka for bottom  
of glass or wood front drawers.



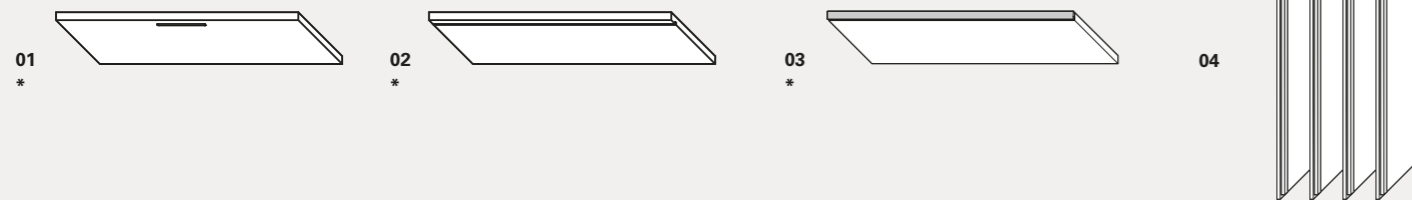
**Griglia accessori**

Griglia accessori per interno cassetti,  
realizzata in melaminico stone.  
Disponibile per cassetti con frontale  
in legno e vetro.

**Grid accessories**

Grid accessories for drawer interiors,  
produced in stone melamine.  
Available for drawers glass or wood  
front drawers.

## Illuminazione – Illumination



01	02	03	04
<p><b>Lampada Led incassata</b> <b>Built-in Led light</b></p> <p>Possibilità di incasso in coperchi e ripiani. Accensione tramite interruttore o automatica con sensore IR inserito nel coperchio. Lampada a gradazione calda 3000° K - 110V o 230V.</p> <p>Can be recessed in covers and shelves. Manually switched or automatic power-on via infrared sensor inserted in the cover. Warm color temperature of light 3000° K - 110V or 230V.</p> <p><b>Potenza</b> <b>Power</b> 3,5 watts</p> <p><b>Finiture</b> <b>Finishings</b> Metallo verniciato bronzo epox Metallo verniciato sand epox</p>	<p><b>Lampada Stripe Led</b> <b>Led stripe</b></p> <p>Possibilità di incasso in coperchi e ripiani. Accensione tramite interruttore o automatica con sensore IR inserito nel coperchio. Lampada a gradazione calda 3000° K - 110V o 230V.</p> <p>Can be recessed in covers and shelves. Manually switched or automatic power-on via infrared sensor inserted in the cover. Warm color temperature of light 3000° K - 110V or 230V.</p> <p><b>Larghezza</b> <b>Width</b> 432 - 478 - 570 - 707 - 889 - 981 - 1165 1439 - 1803 17" - 18¾" - 22½" - 27¾" - 35" - 38½" 45¾" - 56¾" - 71"</p> <p><b>Larghezza ripiano</b> <b>Width of shelf</b></p> <p><b>Potenza</b> <b>Power</b></p>	<p><b>Lampada Stripe Led per ripiano Tech</b> <b>Led stripe for Tech shelf</b></p> <p>Incassata nel profilo in metallo applicato sul fronte del ripiano. Accensione tramite interruttore o automatica con sensore IR inserito nel coperchio. Lampada a gradazione calda 3000° K - 110V o 230V.</p> <p>Inserted in to the metal front profile of the shelf. Manually switched or automatic power-on via infrared sensor inserted in the cover. Warm color temperature of light 3000° K - 110V or 230V.</p> <p><b>Larghezza</b> <b>Width</b> 432 - 478 - 570 - 707 - 889 - 981 - 1165 1439 - 1803 17" - 18¾" - 22½" - 27¾" - 35" - 38½" 45¾" - 56¾" - 71"</p> <p><b>Larghezza ripiano</b> <b>Width of shelf</b></p> <p><b>Potenza</b> <b>Power</b></p>	<p><b>Lampada Stripe Led per fianco armadio</b> <b>Led stripe for sidepanel</b></p> <p>Incassata nei fianchi interni dell'armadio. Accensione tramite interruttore o automatica con sensore IR inserito nel coperchio. Lampada a gradazione calda 3000° K - 110V o 230V.</p> <p>Recessed into the interior sides of the wardrobe. Manually switched or automatic power-on via infrared sensor inserted in the cover. Warm color temperature of light 3000° K - 110V or 230V.</p> <p><b>Altezza fianco</b> <b>Height of side</b></p> <p><b>Potenza</b> <b>Power</b></p>
	<p>432 - 17" W 4,56 478 - 18¾" W 5,13 570 - 22½" W 6,27 707 - 27¾" W 7,70 889 - 35" W 9,98 981 - 38½" W 10,83 1165 - 45¾" W 12,83 1439 - 56¾" W 16,25 1803 - 71" W 20,24</p>	<p>432 - 17" W 4,56 478 - 18¾" W 5,13 570 - 22½" W 6,27 707 - 27¾" W 7,70 889 - 35" W 9,98 981 - 38½" W 10,83 1165 - 45¾" W 12,83 1439 - 56¾" W 16,25 1803 - 71" W 20,24</p>	<p>2048 - 80¾" W 20,09 2304 - 90¾" W 25,94 2464 - 97" W 27,93 2624 - 103¼" W 29,64 2880 - 113½" W 32,49</p>

\*

È possibile inserire massimo 6 lampade per colonna d'armadio.

Maximum 6 lights can be installed per wardrobe column.



### Lampada a led incassata

Disponibile per ripiani comfort e coperchi. Profilo in metallo verniciato epox bronzo o sand. Accensione automatica o tramite interruttore. Gradazione calda 3000° K - 110 V/230 V.

### Recessed led light

Available for Comfort shelves and covers. Profile in sand or bronze epox painted metal. Automatic or manually switched power-on. Warm color temperature 3000° K - 110V/230 V.



### Lampada Stripe led

Disponibile per ripiani comfort e coperchi. Accensione automatica o tramite interruttore. Gradazione calda 3000° K - 110 V/230 V.

### Led stripe

Available for Comfort shelves and covers. Automatic or manually switched power-on. Warm color temperature 3000° K - 110V/230 V.



### Lampada Stripe led per ripiano Tech

Lampada a led incassata nel profilo in metallo. Disponibile per tutte le larghezze di ripiano. Accensione automatica o tramite interruttore. Gradazione calda 3000° K - 110 V/230 V.

### Led stripe for Tech shelf

Led light recessed into metal profile. Available for all shelf widths. Automatic or manually switched power-on. Warm color temperature 3000° K - 110V/230 V.



### Lampada Stripe led per fianco armadio

Lampada a led incassata nei fianchi interni dell'armadio. Disponibile per tutte le altezze di fianco. Accensione automatica o tramite interruttore. Gradazione calda 3000° K - 110 V/230 V.

### Led stripe for sidepanel

Led strip light recessed into the interior sides of the wardrobe. Available for all side element heights. Automatic or manually switched power-on. Warm color temperature 3000° K - 110V/230 V.



## Illuminazione – Illumination



05	06	07	08																																																																
<p><b>Lampada Stripe Led per ripiani in vetro</b> Led stripe for glass shelves</p> <p>Incassata nel telaio in metallo del ripiano. Accensione tramite interruttore o automatica con sensore IR inserito nel coperchio. Lampada a gradazione calda 3000° K - 110V o 230V.</p> <p>Recessed into metal profile of the shelf. Manually switched or automatic power-on via infrared sensor inserted in the cover. Warm color temperature of light 3000° K - 110V or 230V.</p> <table border="1"> <thead> <tr> <th>Larghezza ripiano</th> <th>Potenza</th> </tr> <tr> <th>Width of shelf</th> <th>Power</th> </tr> </thead> <tbody> <tr><td>432 - 17"</td><td>W 4,56</td></tr> <tr><td>478 - 18¾"</td><td>W 5,13</td></tr> <tr><td>570 - 22½"</td><td>W 6,27</td></tr> <tr><td>707 - 27¾"</td><td>W 7,70</td></tr> <tr><td>889 - 35"</td><td>W 9,98</td></tr> <tr><td>981 - 38½"</td><td>W 10,83</td></tr> <tr><td>1165 - 45¾"</td><td>W 12,83</td></tr> </tbody> </table>	Larghezza ripiano	Potenza	Width of shelf	Power	432 - 17"	W 4,56	478 - 18¾"	W 5,13	570 - 22½"	W 6,27	707 - 27¾"	W 7,70	889 - 35"	W 9,98	981 - 38½"	W 10,83	1165 - 45¾"	W 12,83	<p><b>Lampada Stripe Led per ripiani in ecopelle</b> Led stripe for shelves in eco-leather</p> <p>Incassata nel telaio in metallo del ripiano. Accensione tramite interruttore o automatica con sensore IR inserito nel coperchio. Lampada a gradazione calda 3000° K - 110V o 230V.</p> <p>Recessed into metal profile of the shelf. Manually switched or automatic power-on via infrared sensor inserted in the cover. Warm color temperature of light 3000° K - 110V or 230V.</p> <table border="1"> <thead> <tr> <th>Larghezza ripiano</th> <th>Potenza</th> </tr> <tr> <th>Width of shelf</th> <th>Power</th> </tr> </thead> <tbody> <tr><td>432 - 17"</td><td>W 4,56</td></tr> <tr><td>478 - 18¾"</td><td>W 5,13</td></tr> <tr><td>570 - 22½"</td><td>W 6,27</td></tr> <tr><td>707 - 27¾"</td><td>W 7,70</td></tr> <tr><td>889 - 35"</td><td>W 9,98</td></tr> <tr><td>981 - 38½"</td><td>W 10,83</td></tr> <tr><td>1165 - 45¾"</td><td>W 12,83</td></tr> </tbody> </table>	Larghezza ripiano	Potenza	Width of shelf	Power	432 - 17"	W 4,56	478 - 18¾"	W 5,13	570 - 22½"	W 6,27	707 - 27¾"	W 7,70	889 - 35"	W 9,98	981 - 38½"	W 10,83	1165 - 45¾"	W 12,83	<p><b>Lampada Stripe Led per ripiano portascarpe fisso in legno</b> Led stripe for tilted shoe rack in wood</p> <p>Accensione tramite interruttore o automatica con sensore IR inserito nel coperchio. Lampada a gradazione calda 3000° K - 110V o 230V.</p> <p>Manually switched or automatic power-on via infrared sensor inserted in the cover. Warm color temperature of light 3000° K - 110V or 230V.</p> <table border="1"> <thead> <tr> <th>Larghezza ripiano</th> <th>Potenza</th> </tr> <tr> <th>Width of shelf</th> <th>Power</th> </tr> </thead> <tbody> <tr><td>432 - 17"</td><td>W 4,56</td></tr> <tr><td>478 - 18¾"</td><td>W 5,13</td></tr> <tr><td>570 - 22½"</td><td>W 6,27</td></tr> <tr><td>707 - 27¾"</td><td>W 7,70</td></tr> <tr><td>889 - 35"</td><td>W 9,98</td></tr> <tr><td>981 - 38½"</td><td>W 10,83</td></tr> <tr><td>1165 - 45¾"</td><td>W 12,83</td></tr> </tbody> </table>	Larghezza ripiano	Potenza	Width of shelf	Power	432 - 17"	W 4,56	478 - 18¾"	W 5,13	570 - 22½"	W 6,27	707 - 27¾"	W 7,70	889 - 35"	W 9,98	981 - 38½"	W 10,83	1165 - 45¾"	W 12,83	<p><b>Lampada Stripe Led per ripiano portascarpe fisso in vetro</b> Led stripe for tilted shoe rack in glass</p> <p>Incassata nel telaio in metallo del ripiano. Accensione tramite interruttore o automatica con sensore IR inserito nel coperchio. Lampada a gradazione calda 3000° K - 110V o 230V.</p> <p>Recessed into metal profile of the shelf. Manually switched or automatic power-on via infrared sensor inserted in the cover. Warm color temperature of light 3000° K - 110V or 230V.</p> <table border="1"> <thead> <tr> <th>Larghezza ripiano</th> <th>Potenza</th> </tr> <tr> <th>Width of shelf</th> <th>Power</th> </tr> </thead> <tbody> <tr><td>889 - 35"</td><td>W 9,98</td></tr> <tr><td>981 - 38½"</td><td>W 10,83</td></tr> <tr><td>1165 - 45¾"</td><td>W 12,83</td></tr> </tbody> </table>	Larghezza ripiano	Potenza	Width of shelf	Power	889 - 35"	W 9,98	981 - 38½"	W 10,83	1165 - 45¾"	W 12,83
Larghezza ripiano	Potenza																																																																		
Width of shelf	Power																																																																		
432 - 17"	W 4,56																																																																		
478 - 18¾"	W 5,13																																																																		
570 - 22½"	W 6,27																																																																		
707 - 27¾"	W 7,70																																																																		
889 - 35"	W 9,98																																																																		
981 - 38½"	W 10,83																																																																		
1165 - 45¾"	W 12,83																																																																		
Larghezza ripiano	Potenza																																																																		
Width of shelf	Power																																																																		
432 - 17"	W 4,56																																																																		
478 - 18¾"	W 5,13																																																																		
570 - 22½"	W 6,27																																																																		
707 - 27¾"	W 7,70																																																																		
889 - 35"	W 9,98																																																																		
981 - 38½"	W 10,83																																																																		
1165 - 45¾"	W 12,83																																																																		
Larghezza ripiano	Potenza																																																																		
Width of shelf	Power																																																																		
432 - 17"	W 4,56																																																																		
478 - 18¾"	W 5,13																																																																		
570 - 22½"	W 6,27																																																																		
707 - 27¾"	W 7,70																																																																		
889 - 35"	W 9,98																																																																		
981 - 38½"	W 10,83																																																																		
1165 - 45¾"	W 12,83																																																																		
Larghezza ripiano	Potenza																																																																		
Width of shelf	Power																																																																		
889 - 35"	W 9,98																																																																		
981 - 38½"	W 10,83																																																																		
1165 - 45¾"	W 12,83																																																																		

\*

È possibile inserire massimo 6 lampade per colonna d'armadio.

Maximum 6 lights can be installed per wardrobe column.



**Lampada Stripe led per ripiani in vetro**

Disponibile per le larghezze di vano da mm. 432, 478, 570, 707, 889, 981, 1165. Accensione automatica o tramite interruttore. Gradazione calda 3000° K - 110 V/230 V.

**Led stripe for glass shelves**

Available for element widths 17", 18¾", 22½", 27¾", 35", 38½", 45¾". Automatic or manually switched power-on. Warm color temperature 3000° K - 110V/230 V.



**Lampada Stripe led per ripiani in ecopelle**

Disponibile per le larghezze di vano da mm. 432, 478, 570, 707, 889, 981, 1165. Accensione automatica o tramite interruttore. Gradazione calda 3000° K - 110 V/230 V.

**Led stripe for shelves in eco-leather**

Available for element widths 17", 18¾", 22½", 27¾", 35", 38½", 45¾". Automatic or manually switched power-on. Warm color temperature 3000° K - 110V/230 V.



**Lampada Stripe led per ripiano portascarpe fisso in legno**

Disponibile per le larghezze di vano da mm. 432, 478, 570, 707, 889, 981, 1165. Accensione automatica o tramite interruttore. Gradazione calda 3000° K - 110 V/230 V.

**Led stripe for tilted shoe rack**

Available for element widths 17", 18¾", 22½", 27¾", 35", 38½", 45¾". Automatic or manually switched power-on. Warm color temperature 3000° K - 110V/230 V.



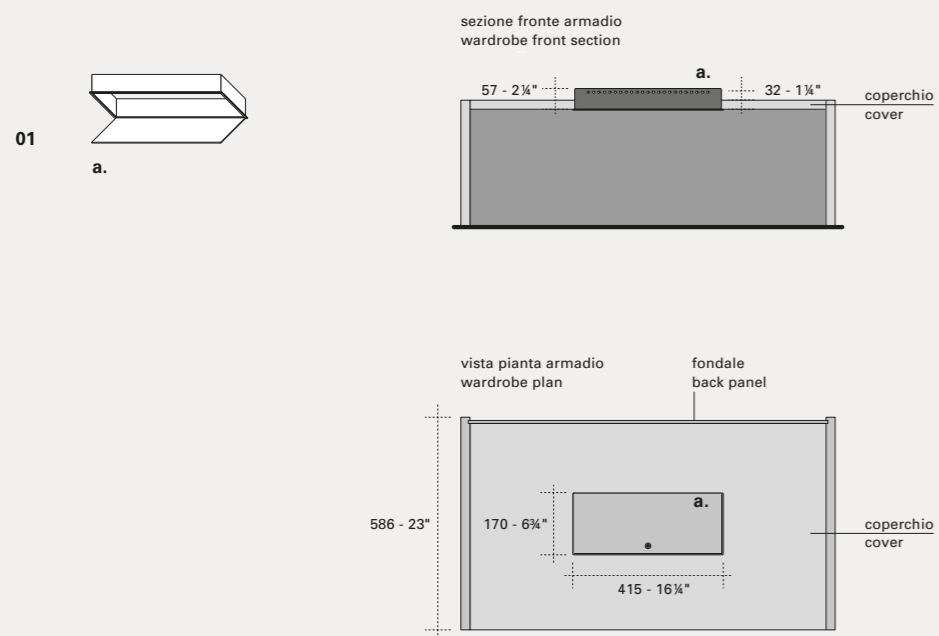
**Lampada Stripe led per ripiano portascarpe fisso in vetro**

Disponibile per le larghezze di vano da 889, 981, 1165. Accensione automatica o tramite interruttore. Gradazione calda 3000° K - 110 V/230 V.

**Led stripe for glass shoe rack**

Available for element widths 35", 38½", 45¾". Automatic or manually switched power-on. Warm color temperature 3000° K - 110V/230 V.

## Contenitore per cablaggi



### Contenitore per cablaggi Cable holder for inspection

Sportello apribile e ispezionabile  
tramite apposita chiave.

Alloggiato in coperchi e fondali\*

Per vani da

478 - 570 - 707 - 889 - 981 - 1165

Cable holder can be opened and  
inspected by means of a special key.  
Installed on covers and back panels\*

For column width

18 3/4" - 22 1/2" - 27 3/4" - 35" - 38 1/2" - 45 3/4"

### Larghezza

#### Width

415

16 1/4"

### Altezza

#### Height

57

2 1/4"

### Profondità

#### Depth

170

6 3/4"

### Capienza

#### Capacity

Nr. 2 alimentatori 70W affiancati.

Cavi di collegamento.

Nbr. 2 x 70W power supplies

placed together.

Connecting cables.

### Finiture

#### Finishings

Sportello in melaminico 5 varianti  
e profilo in metallo verniciato bronzo.

Door available in a choice of 5 types  
of melamine with profile in bronze  
painted metal.

### \*

Spazio minimo consigliato tra  
coperchio/fondale e soffitto/  
muro mm. 55.

Recommended minimum space  
between cover/back panel and  
ceiling/wall 2 1/4".

## Cable and powersupply management



### Contenitore per cablaggi

Vano attrezzato per l'alloggio di cavi  
e trasformatori, installato su coperchi  
e fondali dell'armadio.

Disponibile in melaminico 5 varianti  
e profilo in metallo verniciato bronzo.

Apribile e ispezionabile tramite apposita  
chiave.

### Cable holder for inspection

Element equipped with casing  
for cables and transformers, installed  
on covers and backs of the wardrobe.

Available in 5 types of melamine  
with profile in bronze painted metal.

Cable holder can be opened and  
inspected by means of a special key.




## Lema Air Cleaning System

**IT** Il nostro quotidiano, sempre più frenetico e intenso è un mosaico fatto di molteplici tessere: auto, treno, aereo, azienda, ufficio, riunioni, ristorante, palestra, centro commerciale, cena, incontri etc. Gli ambienti che interessano la nostra vita, da indagini statistiche, sono sempre più spesso contaminati a causa di un non adeguato ricambio dell'aria. Batteri, muffe, monossido di carbonio, polveri sottili sono diventati parte integrante dell'aria che respiriamo e che va ad impregnarsi nei nostri indumenti generando, sovente, cattivi odori. "Lema Air Cleaning System" (sviluppato con Air Control), intende rivoluzionare il concetto di armadio stesso, che diventa così, per la prima volta al mondo, un sistema in grado di decontaminare ed abbattere in modo significativo i batteri e gli odori di ciò che ne viene conservato al suo interno.

**EN** Ever more frantic and intense, our everyday life is a mosaic of different events: car, train, plane, company, office, meetings, restaurant, gym, shopping mall, dinner, gatherings, etc. Studies have shown that our environments are increasingly polluted by inadequate air circulation. Bacteria, molds, carbon monoxide and fine particles have become an integral part of the air we breathe. This same air then pervades our clothing, often generating unpleasant smells. "Lema Air Cleaning System" (developed with Air Control), aims to revolutionize the very concept of the wardrobe, which for the first time ever now becomes a system able to decontaminate and destroy to a significant degree those bacteria and smells emanating from the clothing stored inside.



## Tecnologia – Technology



### Caratteristiche Characteristics

Diversi cicli di durata (da 2 a 8 ore).  
Sistema comandato da un interruttore multifunzione sul fianco dell'armadio.  
Sistema a basso voltaggio e amperaggio.  
Ventilazione ERP2018.  
Manutenzione semplificata.  
Dispositivo silenzioso.

A range of cycles lasting from 2 to 8 hours.  
The system is operated by a multifunctional switch placed on the side of the wardrobe.  
Low voltage and amperage system.  
ERP2018 ventilation.  
Simple maintenance.  
Silent action.

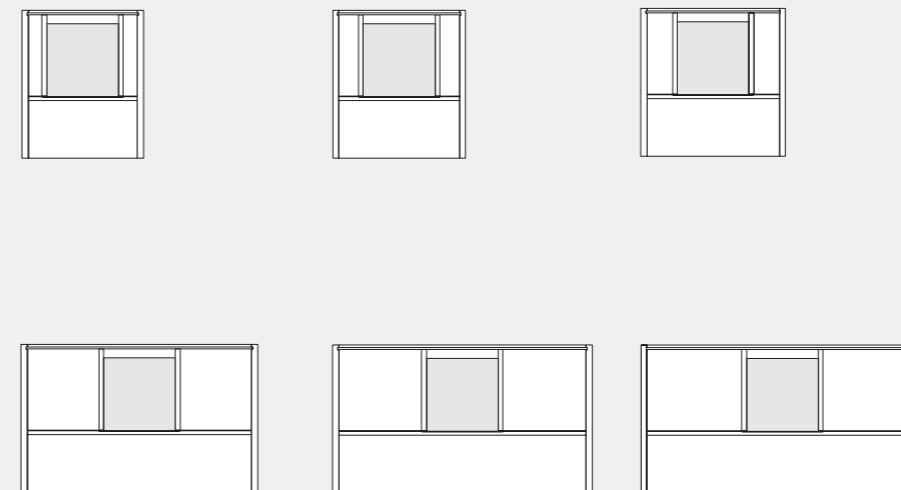
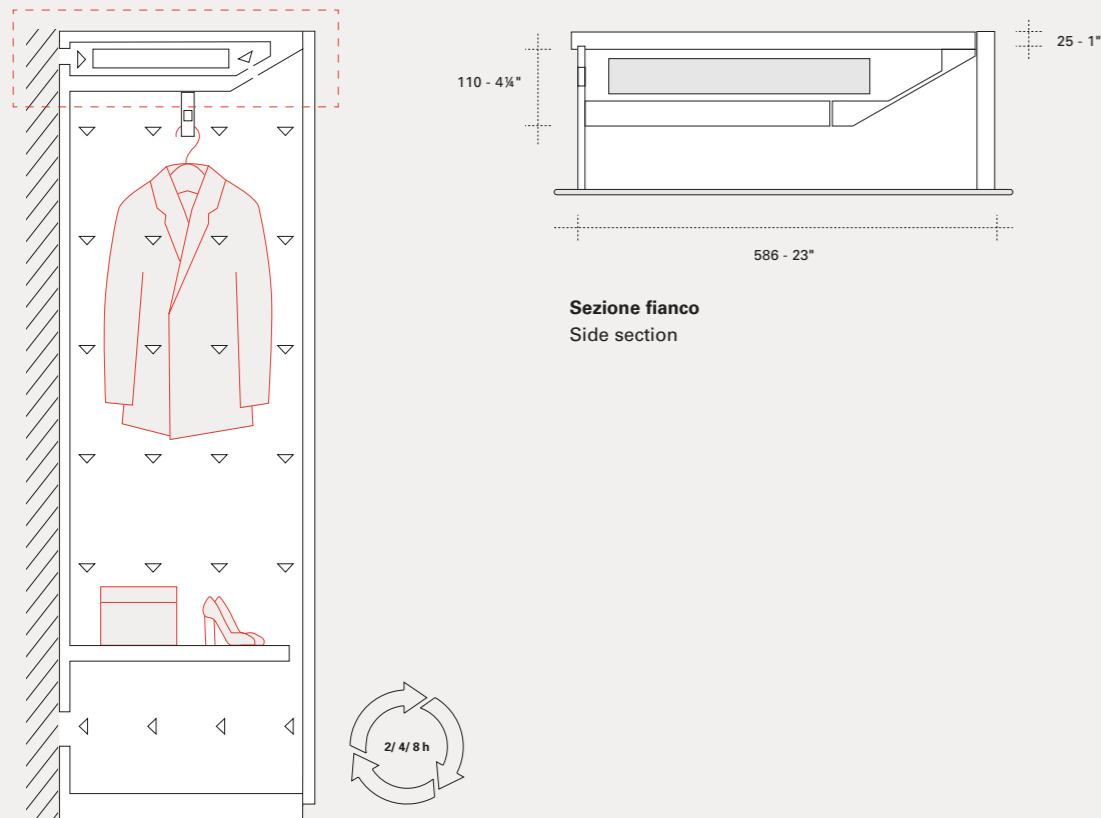
### Benefici Benefits

Abbattimento della carica batterica.  
Riduzione degli odori oltre il 90%.  
Riduzione delle microparticelle nocive presenti nell'aria.

Destruction of bacteria.  
Reduction odours by over 90%.  
Reduction of airborne particulate matter.



## Dettagli tecnici – Technical details



**IT** Il dispositivo, esclusivo Lema è coperto da brevetto, attraverso la tecnologia PCO-PX5 di Dust Free (photocatalytic Oxidation 5 noble metals including - meglio conosciuta come ossidazione fotocatalitica e sviluppata per la sanificazione degli ambienti aerospaziali), una volta azionato, grazie all'interazione di una nanotecnologia e di una speciale lampada UV, genera una reazione fotochimica che permette di distruggere con un principio attivo naturale le sostanze inquinanti, batteri e muffe, depurando l'interno dell'armadio e abbattendo in misura superiore al 90% i cattivi odori presenti su abiti, scarpe e indumenti riposti.

**EN** Using Dust Free PCO-PX5 technology (photocatalytic Oxidation 5 including noble metals, originally developed for the sanification of aerospace environments) and through the interaction of nanotechnology and a special UV lamp, this exclusive and patented system generates a photochemical reaction that naturally destroy pollutants, bacteria and mold, purifying the inside of the wardrobe and eliminating more than 90% of unpleasant odours emanating from the stored clothing and footwear.

### Lema Air Cleaning System

Disponibile per anta battente, pieghevole e coplanare.

Available for hinged, bi-folding and coplanar doors.

### Larghezza Width

Per colonna da  
432 - 478 - 570 - 889 - 981 - 1165

For column width  
17" - 18¾" - 22½" - 35" - 38½" - 45¾"

### Altezza Height

110  
4¼"

### Profondità Depth

586  
23"

### Finiture Finishings

Diffusore in metallo verniciato  
epox bronzo o sand.

Diffuser finishings available  
in sand or bronze epox painted  
metal.

### Nota Note

Lampada stripe led opzionale.  
Optional LED strip light.









**Art direction, design**  
Graph.X

**Photo**  
Santi Caleca  
Thomas Pagani

**Styling**  
Studio Salaris

**Renderings**  
Virtual Design S.r.l.

**Retouching, pre press**  
A. De Pedrini

**Print**  
O.G.M. SpA  
2018

关注LEMA微信公众号  
Follow LEMA WeChat account



公众号 ID : LemaOfficial

**LEMA s.p.a.**

22040 Alzate Brianza  
Como – Italy  
Strada Statale  
Briantea n° 2  
t +39 031 630 990  
f +39 031 632 492  
[lemamobili.com](http://lemamobili.com)