

# Commodities

## Indice

---

**General information / Informazioni generali** **03**

---

**Workstations & desks / Scrivanie e postazioni** **04**

U-Form Evo / Base

04

---

**U-form Evo materials and finishes /  
Materiali e finiture U-Form Evo** **07**

Structure / Struttura

07

Top / Piano

07

---

**Seats / Sedute** **08**

To-Sync Seats / Sedute To-Sync

08

Stilo Mesh Seats / Sedute Stilo Mesh

09

---

**Seats materials and finishes /  
Materiali e finiture sedute** **11**

To-Sync Lining / Fodera To-Sync

11

Stilo Mesh Fabric / Tessuto Stilo Mesh

11

---

**Cabinets & drawers / Armadi e contenitori** **12**

Primo 800

14

Universal Mobile 420

15

---

**Cabinets & drawers materials and finishes /  
Materiali e finiture sedute armadi e contenitori** **17**

Primo 800

18

Universal Mobile 420

18

---

**Cleaning and maintenance / Pulizia e manutenzione** **19**

Use Instructions / Modo d'uso

19

General cleaning instructions / Istruzioni generali di pulizia

20

## Informazioni generali



**Easy, convenient furniture for small, medium-sized and large office spaces which require simple, effective solutions for work stations, space organisation and storage management.**

Arredi facili e veloci per uffici di piccole, medie e grandi dimensioni che richiedono soluzioni semplici ed efficaci per postazioni di lavoro, organizzazione dello spazio e gestione delle aree storage.

## Scrivanie e postazioni



### U-Form Evo

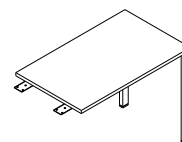
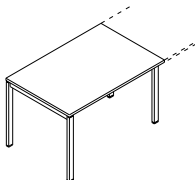
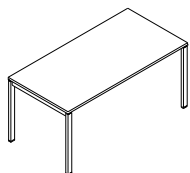
**Simple lines, sophisticated detailing and innovative design make for solutions that satisfy the need for modern, efficient and multifunctional workstations in a range of different set-ups: perfect for today's integrated global market.**

### U-Form Evo

Linee essenziali, ricercatezza di particolari, design innovativo per rispondere alle richieste di postazioni operative multifunzionali dalle varie composizioni, manager office moderni ed efficienti con soluzioni per un mercato globale ed integrato.

**U-Form Evo Abacus**

**Abaco U-Form Evo**



**Individual desk**

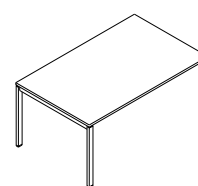
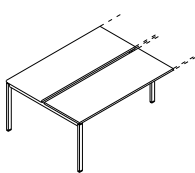
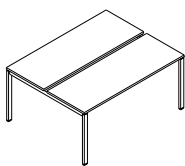
Postazione singola  
 L×W 140×80 / 160×80 / 180×80 /  
 200×80 / 180×90 / 200×90 / 240×90,  
 H 74 cm  
 L×W 55 ¼×31 ½ / 63×31 ½ / 71×31 ½ /  
 78 ¼×31 ½ / 71×35 ½ / 78 ¼×35 ½ /  
 94 ¼×35 ½, H 29 ¼ "

**Linear aggregation of Individual desks**

Aggregazione lineare postazione singola  
 L×W 280×80 / 320×80 / 360×80 / 400×80 / 420×80 /  
 480×80 / 540×80 / 560×80 / 600×80 / 640×80 /  
 720×80 / 800×80, H 74 cm  
 L×W 110 ¼×31 ½ / 126×31 ½ / 141 ¾×31 ½ / 157 ½×31 ½ /  
 165 ½×31 ½ / 189×31 ½ / 212 ¾×31 ½ / 220 ½×31 ½ /  
 236 ½×31 ½ / 252×31 ½ / 283 ½×31 ½ / 315×31 ½,  
 H 29 ¼ "

**Hanging additional desk**

Dattilo dipendente  
 L×W 100×60, H 74 cm  
 L×W 39 ¾×23 ¾, H 29 ¼ "



**2-Person workstation**

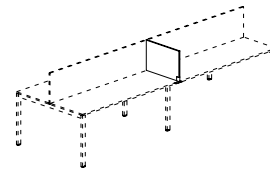
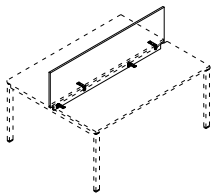
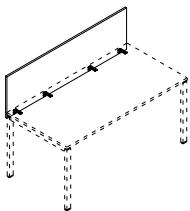
Postazione doppia contrapposta  
 L×W 140×165 / 160×165 / 180×165 / 200×165,  
 H 74 cm  
 L×W 55 ¼×65 / 63×65 / 71×65 / 78 ¾×65,  
 H 29 ¼ "

**2-person workstation linear aggregation**

Aggregazione lineare postazione doppia contrapposta  
 L×W 280×165 / 320×165 / 360×165 / 400×165 / 420×165 /  
 480×165 / 540×165 / 600×165, H 74 cm  
 L×W 110 ¼×65 / 126×65 / 141 ¾×65 / 157 ½×65 / 165 ½×65 /  
 189×65 / 212 ¾×65 / 236 ½×65, H 29 ¼ "

**Meeting table 8 people**

Tavolo riunioni 8 persone  
 L×W 560×165 / 640×165 / 720×165 / 800×165, H 74 cm  
 L×W 220 ½×65 / 252×31 ½ / 283 ½×31 ½ / 315×65, H 29 ¼ "



**Front screen for individual desk**

Schermo frontale per postazione singola  
 L 140 / 160 / 180 / 200, H 40 cm  
 L 55 ¼ / 63 / 71 / 78 ¾, H 15 ¾ "

**2-person workstation screen**

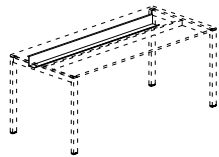
Schermo postazione doppia  
 L 140 / 160 / 180 / 200, H 40 cm  
 L 55 ¼ / 63 / 71 / 78 ¾, H 15 ¾ "

**Lateral screen**

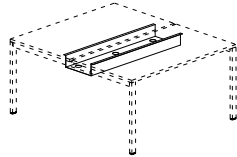
Schermo laterale  
 L 80, H 40 cm  
 L 31 ½, H 15 ¾ "

**U-Form Evo Abacus**

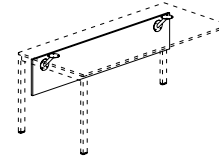
**Abaco U-Form Evo**



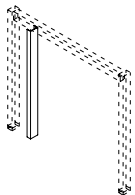
**Individual desk cables carrier**  
 Canalina passacavi per postazione singola  
 L×W 120×12 / 140×12 / 160×12 / 180×12, H 6 cm  
 L×W 47 1/8×4 3/8 / 55 1/4×4 3/8 / 63×4 3/8 / 71×4 3/8,  
 H 2 1/2"



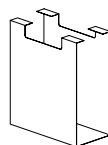
**2-person workstation cables carrier**  
 Canalina per doppia contrapposta  
 L×W 120×34 / 140×34, H 12 cm  
 L×W 47 1/8×13 1/8 / 55 1/4×13 1/8, H 4 3/8"



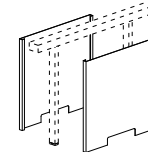
**Modesty panel**  
 L 140×18 / 160×18 / 180×18 / 200×18, H 33 cm  
 L 55 1/4×7 / 63×7 / 71×7 / 78 3/8, H 13"



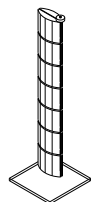
**Cable conduit casing**  
 Carter salita cavi  
 L×W 50×20, H 68 cm  
 L×W 19 3/8×7 3/8 H 26 3/4"



**Suspended metal PC holder**  
 Porta CPU metallico appeso  
 L×W 22×55, H 56 cm  
 L×W 8 3/8×21 3/8, H 22"



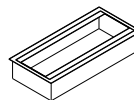
**Pair of closure metal panels for intermedia legs**  
 Coppia pannelli metallici di tamponamento per gambe intermedie  
 L×W 64×50, H 68 cm  
 L×W 25 1/8×19 3/8, H 26 3/4"



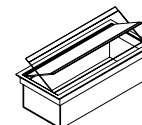
**Cable up-routing spiral**  
 Vertebra salita cavi  
 W 11, H 68 cm  
 W 4 1/8, H 26 3/4"



**Desktop cable routing**  
 Tappo passacavi per piano scrivania  
 L×W 8×8 cm  
 L×W 3 1/8×3 1/8"



**Wire tray**  
 Top access  
 L×W 26,5×12,5 cm  
 L×W 10 1/2×5"




**Wire tray with bifacial cover**  
 Top access ad apertura bifacciale  
 L×W 26,5×12,5 cm  
 L×W 10 1/2×5"

## Materiali e finiture U-Form Evo

### Structure / Struttura

#### Metal Metallo




**VO 41**  
**White painted**  
Verniciato bianco




**VO 43**  
**Aluminum gray**  
Grigio alluminio

### Top / Piano

#### Melamine Melaminico



**MM 31**  
**White melamine**  
Melaminico bianco



**MM 32**  
**Grey melamine**  
Melaminico grigio



**ML 33**  
**Oak melamine**  
Melaminico rovere

#### Fabric Tessuto



**TO 01**  
**Grey fabric**  
Tessuto grigio



**TO 02**  
**Beige fabric**  
Tessuto beige



**TO 03**  
**Black fabric**  
Tessuto nero

## Sedute

**To-Sync seats**

**A dynamic range of swivel chairs which cut through the pressure of work deadlines with their sophisticated design and breathe new life into daily office life thanks to their smart mechanism and fully ergonomic design. The airy, sleek Mesh-line combines black and white to great effect, while the softer Comfort-line provides gentle support for your back. The coloured covers enable you to personalise your swivel chair and express your own unique style.**

**Sedute To-Sync**

Una linea dinamica di sedute girevoli che contrappone alla pressione delle scadenze il suo design raffinato e porta una ventata di novità nella quotidianità dell'ufficio con un meccanismo intelligente e una dotazione ergonomica completa. Mesh-line, ariosa e leggera, che gioca con la contrapposizione di bianco e nero o la morbida comfort-line, che sostiene con dolcezza la tua schiena. Le fodere colorate ti consentono di personalizzare la tua seduta girevole per esprimere al meglio il tuo stile.





#### **Stilo Mesh seats**

**This collection of chairs is ideal for meeting areas or front office spaces, with maximum care and attention shown to factors such as ergonomics, ease of use, quality and efficiency.**

#### **Sedute Stilo Mesh**

La famiglia di sedute per aree meeting o front office ideale con la massima cura verso ergonomia, semplicità d'uso, qualità ed efficienza.

# Icone in arrivo

## Materiali e finiture sedute

### To-Sync Lining / Fodera To-Sync

**Fabric**  
Tessuto



**TO 11**  
**Grey fabric**  
Tessuto grigio



**TO 12**  
**Red fabric**  
Tessuto rosso



**TO 13**  
**Light blu fabric**  
Tessuto azzurro



**TO 14**  
**Green fabric**  
Tessuto verde




**TO 15**  
**Orange fabric**  
Tessuto arancione

### Stilo Mesh Fabric / Tessuto Stilo Mesh

**Fabric**  
Tessuto



**TO 21**  
**Black fabric**  
Tessuto nero



**TO 22**  
**White fabric**  
Tessuto bianco



**TO 23**  
**Light grey fabric**  
Tessuto grigio chiaro



**TO 24**  
**Red fabric**  
Tessuto rosso



**TO 25**  
**Green fabric**  
Tessuto verde



**TO 26**  
**Blue fabric**  
Tessuto blu

## Armadi e contenitori

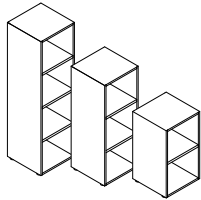


### Cabinets & Drawers

**This series of melamine containers with shelving in melamine or metal has been designed to create modular office storage solutions. The simple design means it can fit into any work environment, bringing a sense of order to office spaces while contributing to the aesthetics with its finish in monochrome melamine or wood.**


### Armadi e contenitori

Una serie di contenitori in melaminico con ripiani in melaminico o metallo progettati per creare soluzioni modulari per lo storage in ambienti ufficio. Il design semplice consente di essere facilmente inserito in qualsiasi ambiente di lavoro definendo l'organizzazione dello spazio in finitura melaminico monocromatico o legno.

Cabinets & drawers abacusAbaco Armadi e contenitori**Cabinet**

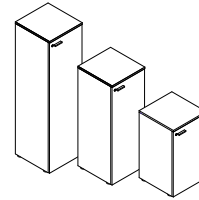
Armadio a giorno

L×W 45×31,5 / 45×44,5 cm  
 H 79,2 / 117,6 / 156 / 194,4 / 232,8 cm  
 L×W 17 ½×12 ½ / 17 ½×17 ½ "  
 H 31 ¼ / 46 ½ / 61 ½ / 76 ½ / 91 ¾ "

**Cabinet**

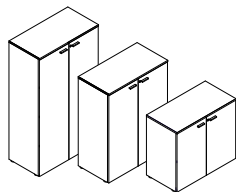
Armadio a giorno

L×W 90×31,5 / 90×44,5 cm  
 H 79,2 / 117,6 / 156 / 194,4 / 232,8 cm  
 L×W 35 ½×12 ½ / 35 ½×17 ½ "  
 H 31 ¼ / 46 ½ / 61 ½ / 76 ½ / 91 ¾ "

**Cabinet 1 door left or right with lock**

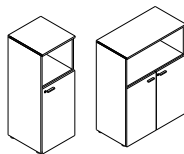
Armadio 1 anta dx o sx con serratura

L×W 45×33,5 / 45×46,5 cm  
 H 79,2 / 117,6 / 156 / 194,4 / 232,8 cm  
 L×W 17 ½×13 ¼ / 17 ½×18 ½ "  
 H 31 ¼ / 46 ½ / 61 ½ / 76 ½ / 91 ¾ "

**Cabinet with 2 doors with lock**

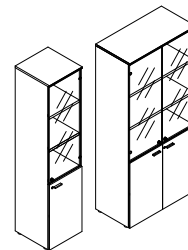
Armadio 2 ante con serratura

L×W 90×33,5 / 90×46,5 cm  
 H 79,2 / 117,6 / 156 / 194,4 / 232,8 cm  
 L×W 35 ½×13 ¼ / 35 ½×18 ½ "  
 H 31 ¼ / 46 ½ / 61 ½ / 76 ½ / 91 ¾ "

**Cabinet with doors, lock and upper cabinet**

Armadio con ante, serratura e vano superiore a giorno

L×W 45×33,5 / 45×46,5 / 90×33,5 / 90×46,5 cm  
 H 117,6 / 156 / 194,4 / 232,8 cm  
 L×W 17 ½×13 ¼ / 17 ½×18 ½ / 35 ½×13 ¼ / 35 ½×18 ½ "  
 H 46 ½ / 61 ½ / 76 ½ / 91 ¾ "

**Cabinet with doors, lock and upper glass doors**

Armadio con ante, serratura e ante superiori in vetro

L×W 45×33,5 / 45×46,5 / 90×33,5 / 90×46,5 cm  
 H 194,4 / 232,8 cm  
 L×W 17 ½×13 ¼ / 17 ½×18 ½ / 35 ½×13 ¼ / 35 ½×18 ½ "  
 H 76 ½ / 91 ¾ "



#### **Primo 800 Drawers**

**The Primo line of metal storage units and cabinets offers modular solutions devised specifically for filing in office environments and for storage in general. These pieces are not just multifunctional containers but also play a key role in organising and dividing work spaces. Their understated design allows them to blend in seamlessly with any work environment.**

#### **Armadi Primo 800**

La linea di armadi e contenitori metallici Primo offre soluzioni modulari studiate specificatamente per l'archiviazione negli ambienti ufficio e per il contenimento in genere. Tali unità di arredo non sono solo contenitori multifunzionali ma costituiscono veri e propri elementi di organizzazione e divisione degli spazi di lavoro. Il suo design essenziale gli consente di essere inserito facilmente in qualsiasi ambiente di lavoro.

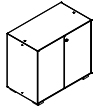


#### Universal Mobile 420 drawer

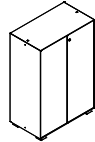
**A vital piece of furniture in any work space, this chest of drawers ticks all the boxes in terms of practicality, longevity, minimal design and elegance. Bold and reliable, the Peds elements have been designed to increase the efficiency of every workstation. While delivering on the basic functions you expect from a chest of drawers, they also incorporate the quality, efficiency and style synonymous with Italian design, helping to boost well-being and morale in the office environment.**

#### Cassettiera Universal Mobile 420

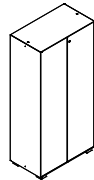
Indispensabili complementi dell'arredo di ogni spazio di lavoro, le cassettiere si distinguono per funzionalità, durata nel tempo, design minimale ed eleganza. Rigorosi e affidabili, gli elementi peds sono pensati per aumentare l'efficienza di ogni postazione ed incorporano nelle funzionalità di base quegli elementi distintivi di un design italiano fatto di qualità, efficienza e Stile in grado di aumentare gradevolezza e benessere anche nello spazio ufficio.



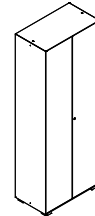
**Primo 800 wardrobe**  
 Armadio Primo 800  
 L×W 80×45, H 74 cm  
 L×W 31 ½×17 ¾, H 29 "



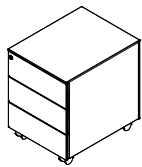
**Primo 800 wardrobe**  
 Armadio Primo 800  
 L×W 80×45, H 117 cm  
 L×W 31 ½×17 ¾, H 46 "



**Primo 800 wardrobe**  
 Armadio Primo 800  
 L×W 80×45, H 165 cm  
 L×W 31 ½×17 ¾, H 65 "



**Primo 800 wardrobe**  
 Armadio Primo 800  
 L×W 80×45, H 200 cm  
 L×W 31 ½×17 ¾, H 78 ½ "




**Pedestal on castors with lock**  
 Cassettiera su ruote e con serratura  
 L×W 42×57 / 32×53, H 57 / 52 cm  
 L×W 16 ½×22 ½ / 12 ½×20 ¾, H 22 ½ / 20 ½"




## Materiali e finiture sedute armadi e contenitori

### Cabinets & drawers / Armadi e contenitori

#### Melamine Melaminico



**MM 31**  
**White melamine**  
Melaminico bianco




**MM 32**  
**Grey melamine**  
Melaminico grigio



**ML 33**  
**Oak melamine**  
Melaminico rovere

#### Glass Vetro



**XT**  
**Transparent tempered glass**  
Cristallo temperato trasparente




**XA**  
**Etched glass**  
Vetro acidato

## Primo 800

**Metal**  
Metallo



**VO 41**  
**White painted**  
Verniciato bianco




**VO 43**  
**Aluminum painted**  
Verniciato alluminio




**VO 44**  
**Dove grey painted**  
Verniciato grigio tortora

## Universal Mobile 420

**Metal**  
Metallo




**VO 41**  
**White painted**  
Verniciato bianco



**VO 43**  
**Aluminum painted**  
Verniciato alluminio



**VO 44**  
**Dove grey painted**  
Verniciato grigio tortora



**VO 42**  
**Black painted**  
Verniciato Nero

## Pulizia e manutenzione

### Use Instructions

#### Modo d'uso

**Any improper use is forbidden and therefore responsibility is declined:**

- **Avoid moving and setting of the elements during use.**
- **If product is to be moved, avoid dragging it along the flooring in order to prevent damaging the structures.**
- **Do not position the product near heat sources.**

Si declina ogni responsabilità sull'uso improprio del prodotto:

- Evitare lo spostamento e la regolazione degli elementi durante l'utilizzo.
- Evitare il trascinarsi, per non danneggiare le basi di appoggio.
- Non posizionare il prodotto a ridosso di fonti di calore ad elevato irraggiamento, quali stufe e termosifoni.

### General cleaning instructions

#### Istruzioni generali di pulizia

**A few precautions should be taken during cleaning to avoid damaging the surface finish. Before using non-tested products, we recommend you try them out on a limited, hidden area first.**

**Do not use direct water jets or floor cleaning products close to the sofa to avoid any sprays which could damage it.**

##### Melamine

**Wipe off dust with a soft, dry cloth. In the event of stains, rub the surface with a damp cotton cloth and a small quantity of neutral detergent or alternatively a blend of 95% water and 5% methylated spirits. Dry immediately afterwards.**

##### Lacquered / powder coated MDF

**Lacquered surfaces require particular care during use to avoid scratches or scoring. Wipe off dust with a soft, dry cloth. In the event of stains, rub the surface with a damp cotton cloth and a small quantity of neutral detergent. Dry immediately afterwards. The first few times you clean these surfaces, the cloth may remain slightly coloured. This is due to the presence of paint powder that may emerge on the**

Per la pulizia sono necessari accorgimenti per evitare il danneggiamento della finitura superficiale. Prima di un intervento con prodotti non testati è consigliabile eseguire una prova su una zona limitata e nascosta.

Non usare getti d'acqua o detergenti liquidi per la pulizia vicino all'oggetto, per evitare schizzi accidentali che potrebbero danneggiarlo.

##### Melaminico

Eliminare la polvere con un panno morbido ed asciutto. In caso di macchie trattare la superficie con un panno in cotone inumidito e una piccola quantità di sapone neutro o in alternativa una miscela di 95% di acqua e 5% di alcool denaturato. Asciugare immediatamente dopo il trattamento.

##### Laccato / mdf verniciato a polvere

Le superfici laccate richiedono un uso particolarmente attento per evitare graffi o sfregature. Eliminare la polvere con un panno morbido ed asciutto. In caso di macchie trattare la superficie con un panno in cotone inumidito e una piccola quantità di sapone neutro. Asciugare immediatamente dopo il trattamento. Alle prime pulizie è possibile che il panno utilizzato rimanga leggermente colorato. Ciò è dovuto alla presenza di polveri di vernice

**surface during the drying process: once removed, they won't reappear.**

**Glass / painted glass / sand-blasted glass / etched glass**

**Wipe off dust with a soft, dry cloth. In the event of stains, rub the surface with a damp cotton cloth and a small quantity of neutral detergent. Dry immediately afterwards. We strongly recommend you spray the product onto the cloth and not directly onto the glass to avoid damaging surrounding materials, since the majority of glass cleaning products contains ammonia, a substance that could damage the surfaces of the frames, in wood or lacquered, etc. For this reason, the use of detergent should always be moderated.**

**When cleaning the etched side of the surface, only clean when strictly necessary using the following products, in order of cleansing strength:**

- See and Spray (AMWAY)
- Demineralised water with a sponge
- Filavia Bagno (FILA Industria Chimica)
- 08631 (3M)
- Limescale remover products (in liquid or gel form).

**When cleaning the sand-blasted side of the surface, only clean when strictly necessary using trichloroethylene, since this is an irritating substance that is harmful to human health, so we recommend great care and precaution.**

**Should the etched or sand-blasted surface be protected with varnish, follow the cleaning recommendations provided for glazed surfaces.**

**Painted metal / plastic**

**Wipe off dust with a soft, dry cloth. In the event of stains, rub the surface with a damp cotton cloth and a small quantity of neutral detergent. Dry immediately afterwards.**

che nell'operazione di essiccazione possono emergere in superficie: una volta eliminate non si ripresenteranno.

**Vetro / vetro verniciato / vetro sabbiato / vetro acidato**

Eliminare la polvere con un panno morbido ed asciutto. In caso di macchie trattare la superficie con un panno in cotone inumidito e una piccola quantità di sapone neutro. Asciugare immediatamente dopo il trattamento. È fortemente consigliato spruzzare il prodotto nel panno e non direttamente sul vetro per evitare di danneggiare i materiali circostanti in quanto la maggior parte dei prodotti per la pulizia del vetro contiene ammoniacca, una sostanza che può intaccare le superfici dei telai, in legno o laccati, ecc. Per questo l'uso del detergente deve sempre essere moderato.

In caso di pulizia sul lato della superficie acidata pulire solo se strettamente necessario utilizzando in ordine di potere pulente i seguenti prodotti:

- See and Spray (AMWAY)
- Acqua demineralizzata con spugna
- Filavia Bagno (FILA Industria Chimica)
- 08631 (3M)
- Prodotti anticalcarei (liquidi o in gel).

In caso di pulizia sul lato della superficie sabbiata pulire solo se strettamente necessario utilizzando trielina, trattandosi di sostanza irritante e dannosa per la salute, si raccomanda cautela e precauzione.

Qual'ora la superficie acidata o sabbiata fosse protetta da una vernice, seguire le raccomandazioni di pulizia fornite per superfici vetrate.

**Metallo verniciato / plastica**

Eliminare la polvere con un panno morbido ed asciutto. In caso di macchie trattare la superficie con un panno in cotone inumidito e una piccola quantità di sapone neutro. Asciugare immediatamente dopo il trattamento.

**Products to avoid**

**In any case, you should avoid powders, abrasive or aggressive products such as solvents and stain removers.**

**Prodotti da evitare**

Sono in ogni caso da evitare polveri, prodotti abrasivi come o aggressivi quali solventi e smacchiatori.



---

**Tecno spa**

Piazza XXV Aprile 11  
20154 Milan  
Italy

**E** [info@tecnospa.com](mailto:info@tecnospa.com)

**T** +39 031 75381

**F** +39 031 7538220

**Headquarters**

Via per Milano 28  
22066 Mariano Comense (CO)  
Italy

**tecnospa.com**

Facebook, Instagram,  
LinkedIn, Youtube

**Offices**

Milan, Paris, London, Frankfurt,  
New York, Warsaw, Tunis,  
Seoul, Sydney, Tokyo